70 Les tables de multiplication de 5, 3 et 4

Calcul mental

- Furet de 20 en 20
- Doubles et moitiés

Complète la table de multiplication par 5, ligne après ligne :
pour chaque ligne, dessine d'abord les ronds, puis complète le résultat de table.

Table de 5

5 fois...

5 fois 1, 5
5 fois 2, ...
5 fois 3, ...
5 fois 4, ...
5 fois 5, ...
5 fois 6, ...
5 fois 7, ...
5 fois 8, ...
5 fois 9, ...
5 fois 10, ...



J'ai appris

Dans la table de 5, les nombres se suivent de 5 en 5 : 5, 10, 15, 20, etc.
C'est facile d'apprendre à réciter les tables de multiplication.
Pour connaître « **5 fois 6** », on peut calculer 6 + 6 + 6 + 6 + 6.
Il vaut mieux chercher à la **6e ligne de la table de 5** : c'est juste après 25, c'est

Complète de la même façon les tables de multiplication par 3 et 4.

Table de 3

3 fois...

3 fois 1, 3
3 fois 2, ...
3 fois 3, ...
3 fois 4, ...
3 fois 5, ...
3 fois 6, ...
3 fois 7, ...
3 fois 8, ...
3 fois 9, ...
3 fois 10, ...



Table de 4

4 fois...

4 fois 1, 4
4 fois 2, ...
4 fois 3, ...
4 fois 4, ...
4 fois 5, ...
4 fois 6, ...
4 fois 7, ...
4 fois 8, ...
4 fois 9, ...
4 fois 10, ...



Furet de 20 en 20 : on commence à un nombre tel que 57. L'enseignant dit : « 20 de plus » ou « 57 + 20 ». À 197, il dit : « 20 de moins » ou « 197 - 20 ».
On recommence avec comme point de départ 43, par ex.
Doubles et moitiés : idem sq. po.

1 Il est intéressant de commencer par la table de 5 parce que c'est celle pour laquelle c
envie de calculer 5 fois 3, par ex. ; sous la forme 3 + 3 + 3 + 3 + 3. Il vaut mieux s'appu
que, dans la table de 5, les résultats vont de 5 en 5. L'apprentissage des tables de mult
ainsi une nouvelle occasion d'apprendre la commutativité : on ne mémorise pas 5 fois 3 e