

CE2 ~ Semaine du 20 au 24 avril 2020 ~ CE2

Lundi  
20

**Rituel dictée** : un flocon - un manteau - nouveau - aussitôt

**Conjugaison** : *Le futur*

✎ Conjugue les verbes tomber, sortir et passer au futur.

**Orthographe** : *Les homophones a / à*

✎ Réécrit les phrases en choisissant le bon homophone.

*Rappel : a (sans accent) = verbe avoir. Il peut-être remplacé par « avait ».*

*à (avec accent) = préposition. Il ne peut pas être remplacé par « avait ».*

a) Papa a / à besoin d'outils pour réparer sa voiture.

b) La machine a / à laver est en panne.

c) J'ai du mal a / à rentrer dans mes chaussures neuves.

d) Martin a / à un nouveau vélo.

**Écriture** : *Écrire à la main de manière fluide et efficace.*

✎ Faire les fiches a et p.

**Nombres** : *Les nombres jusqu'à 9 999*

✎ Dictée de nombres en chiffres. (Le parent dicte les nombres qui sont dans le fichier de correction et l'enfant les écrit sur une feuille ou un cahier).

✎ Décompose les nombres comme dans l'exemple.

*Exemple : 6 760 = 6 000 + 700 + 60 = 6m + 7c + 6d*

a) 9 999 ;    b) 4 028 ;    c) 3 288 ;    d) 1 411

✎ Complète les suites de nombres.

a) 1 750 - 1 850 - 1 950 - ..... - ..... - .....

b) ..... - ..... - ..... - 5 600 - 5 700 - 5 800

**Calcul** : *L'addition et la soustraction*

✎ Pose et effectue ces opérations puis vérifie les résultats avec une calculatrice.

a)  $5\,637 + 2\,009 =$     b)  $7\,677 + 967 =$     c)  $7\,852 + 1\,325 + 357 =$

d)  $8\,952 - 3\,479 =$     e)  $7\,413 - 568 =$     f)  $6\,009 - 3\,258 =$

## Anglais :

Cette semaine, nous allons célébrer la semaine des langues. Tu vas apprendre de nouvelles choses sur trois pays anglo-saxons : les États-Unis, l'Australie et l'Irlande.

✎ *Activité 1 : Regarde la vidéo suivante :*

<https://www.lumni.fr/video/quelles-sont-les-langues-les-plus-parlees-dans-le-monde-1-jour-1-question>

✎ *Activité 2 : Match the flags.*



### Flag of Australia :

- 3 colors : blue, white, red
- white stars



### Flag of Ireland :

- 3 colors : orange, white, green

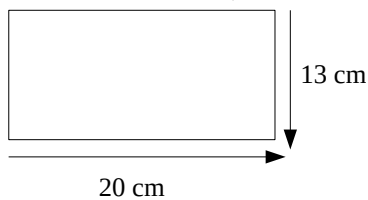


### Flag of the United States :

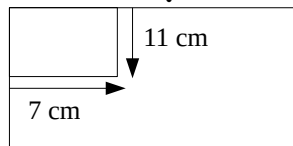
- 3 colors : blue, white, red
- 50 stars
- white and red stripes

## Arts : Dessiner le drapeau des États-Unis

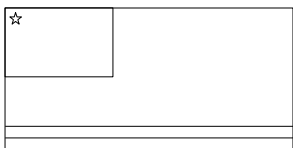
1) Trace un rectangle de 20 cm de longueur et de 13 cm de largeur.



2) En haut, à gauche, trace un rectangle de 11 cm de longueur et de 7 cm de largeur.



3) En commençant par le bas, trace les 13 bandes. Pour cela, tu dois tracer une bande tous les 1 cm. Dessine ensuite 50 étoiles dans le rectangle en haut à gauche.



4) Colorie ton drapeau en respectant les couleurs.



## Anglais : The United States of America (USA)

- ✎ Activité 1 : Découvre le portrait d'une enfant qui vit à Brooklyn aux États-Unis. Pour cela, regarde la vidéo suivante :

<https://www.lumni.fr/video/amia-a-new-york>

- ✎ Activité 2 : Découvre les États-Unis. Pour cela, rends toi sur le blog de l'école. Va dans la rubrique « Anglais », clique sur la fiche : United States of America et lis le document.
- ✎ Activité 3 : Découvre un monument célèbre des États-Unis. Pour cela, rends toi sur le blog de l'école. Va dans la rubrique « Anglais », clique sur la fiche : Statue of Liberty et lis le document.
- ✎ Activité 4 : Découvre l'hymne national des États-Unis. Pour cela, rends toi sur le lien suivant :  
<https://www.youtube.com/watch?v=c9UzA1uFudI>

Tu peux aussi découvrir les paroles et la traduction de l'hymne des États-Unis sur le blog. Va dans la rubrique « Anglais » et clique sur la fiche : Hymne des États-Unis.

Jeudi 23

**Rituel dictée** : une flamme - une cheminée - une devinette - hurler

**Orthographe** : *Le genre et le nombre des noms.*

✎ Indique le genre et le nombre des noms suivants.

Exemple : maisons : féminin / pluriel

a) télévision - b) ordinateurs - c) bandages - d) blessure - e) genoux - f) choc

**Poésie** : *L'école, R. Canetta*

✎ Lis le poème entièrement.

✎ Recopie et apprends les 2<sup>ème</sup> et 3<sup>ème</sup> strophes du poème (jusqu'à « espoir »).

L'école

Ce beau grand bâtiment  
Où j'allais tous les jours  
Cela fait quelques temps  
Qu'il n'entend plus bonjour.

Croyez-en mes paroles  
Lorsque j'évoque l'école.  
Tout s'est arrêté vite.  
Depuis, j'attends la suite.

J'y repense jour et nuit,  
A l'idée de revoir  
Les profs et les amis,  
Tous présents plein d'espoir.

Tout va recommencer.  
J'en suis bien persuadée.  
On va y retourner  
Et de nouveau rêver !

*R. Canetta*

**Problèmes** :

✎ Résous le problème suivant.

- Paul a ajouté 20 euros dans sa tirelire, grâce au cadeau de sa grand-mère. Il vide alors la tirelire et compte qu'il possède au total 174 euros.

Combien d'argent y avait-il dans sa tirelire avant le cadeau de sa grand-mère ?

## Géométrie : Les polygones

✎ Relis la leçon suivante.

### Je retiens

- Les figures dont tous les côtés sont droits s'appellent des **polygones**.


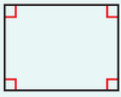



Cette figure est un polygone.



Cette figure n'est pas un polygone.

- Les polygones qui ont **4 côtés** s'appellent des **quadrilatères**. Parmi eux se trouvent le **carré**, le **rectangle** et le **losange**.

Le carré	Le rectangle	Le losange
 <ul style="list-style-type: none"><li>4 sommets</li><li>4 côtés égaux</li><li>4 angles droits</li></ul>	 <ul style="list-style-type: none"><li>4 sommets</li><li>4 côtés : 2 largeurs égales et 2 longueurs égales</li><li>4 angles droits</li></ul>	 <ul style="list-style-type: none"><li>4 sommets</li><li>4 côtés égaux</li></ul>

- On nomme une figure par ses sommets. Ex. : le rectangle ABCD.

✎ Réponds par vrai ou faux.

- Dans un carré, seuls les côtés opposés sont égaux.
- Un quadrilatère avec quatre angles droits est toujours un carré.
- Un losange a 4 côtés égaux, 4 sommets et 4 angles.

## Anglais : Australia

- Activité 1 : Découvre l'Australie. Pour cela, rends toi sur le blog de l'école. Va dans la rubrique « Anglais », clique sur la fiche : Australia et lis le document.
- Activité 2 : Découvre un monument célèbre de l'Australie. Pour cela, rends toi sur le blog de l'école. Va dans la rubrique « Anglais », clique sur la fiche : Sydney Opera House et lis le document.
- Activité 3 : Découvre l'hymne national de l'Australie. Pour cela, rends toi sur le lien suivant :  
<https://www.youtube.com/watch?v=FKI3HXXgTfk>

Vendredi

24

**Dictée finale** : Voir le fichier de correction des parents.

**Orthographe** : *Les homophones est / et*

✎ Réécris les phrases en choisissant le bon homophone.

**Rappel** : *est = verbe être. Il peut-être remplacé par « était ».*

*et = Conjonction de coordination Il ne peut pas être remplacé par « était ».*

a) Léo est / et très en colère aujourd'hui.

b) Le journal télévisé est / et annulé ce soir.

c) Lucas a oublié ses valises est / et son passeport !

d) Je mange beaucoup de fruits est / et je fais beaucoup de sport.

**Lecture** : *Fluence et compréhension*

✎ Lis le chapitre 9 de *Mes pires vacances super chouettes*.

✎ Écris deux questions que tu pourras poser à tes camarades en classe.

**Calcul mental** : *Les tables de multiplication*

✎ Révises la table de 8. Tu dois être capable de donner les résultats dans l'ordre et dans le désordre.

**Calcul** : *La multiplication*

✎ Pose et effectue ces multiplications puis vérifie les résultats avec une calculatrice.

**Conseil** : *N'oublies pas les retenues !*

a)  $1\ 352 \times 8 =$       b)  $963 \times 8 =$       c)  $500 \times 8 =$

d)  $208 \times 8 =$       e)  $442 \times 8 =$       f)  $789 \times 8 =$

**Anglais** : *Ireland*

✎ **Activité 1** : Découvre l'Irlande. Pour cela, rends toi sur le blog de l'école. Va dans la rubrique « Anglais », clique sur la fiche : Ireland et lis le document.

✎ **Activité 2** : Découvre une fête traditionnelle de l'Irlande. Pour cela, rends toi sur le blog de l'école. Va dans la rubrique « Anglais », clique sur la fiche : St Patrick's day et lis le document.

✎ **Activité 3** : Découvre l'hymne national de l'Irlande. Pour cela, rends toi sur le lien suivant : <https://www.youtube.com/watch?v=a0Zop1X-eXo>