

Prénom : _____

Semaine 5, Jour 3 : Jeudi 18 juin 2020

Langage écrit (Graphisme écriture)

Cette semaine je vous propose de travailler à partir d'une vidéo : il s'agit d'un **jeu de doigts**, « Petit Pouce au cirque » histoire racontée par Marie Brignone.

Avant de commencer les exercices d'écriture regarder l'extrait 1 de cette vidéo > de 1:25 à 1:54.

<https://www.youtube.com/watch?v=MMJRCVedfgw>

- **Atelier 1** > Révisions des graphismes.

Consignes : 1-Continuer les lignes.

2-Ecrire dans la case toutes les lettres apprises.

3-Recopier la phrase sauf la majuscule qui est déjà copiée.

u u u

u u u

tututu

Comme elle est belle.

e

Les exercices se feront au crayon à papier, parents vous pouvez reproduire les lignes au stylo sur une feuille blanche ou directement sur les modèles, en respectant un espace de **3 mm** pour les petites lettres et **9 mm** pour les grandes.

- **Atelier 2** > Consigne : Écrire la phrase .



Petit pouce va au cirque.

p

Atelier 3 > Écrire la date du jour derrière la feuille en écriture cursive (attachée).

Tu peux aussi t'entraîner à écrire d'autres mots sur une feuille libre.

→ N'oublie pas d'écrire le prénom sur la feuille avant de la prendre en photographie et de me l'envoyer.

Prénom : _____



Semaine 5, Jour 3 : Jeudi 18 juin 2020


Langage écrit

Ces exercices vont permettre de consolider la reconnaissance des lettres/mots dans différentes graphies (Capitale-Script-cursive).

- **Atelier 1 >**

Consigne : Recomposer les mots avec les lettres mobiles (1 en capitale, 2 en minuscule script, en cursive). Vous pouvez vous réserver des lettres découpées les semaines précédentes, si vous ne les avez plus, vous pourrez les retrouver dans la page outils GS(Lettres pour manipuler).

clown 	tigre 
<input type="text"/> <input type="text"/> <input type="text"/> <input type="text"/> <input type="text"/>	<input type="text"/> <input type="text"/> <input type="text"/> <input type="text"/> <input type="text"/>

magicien 
<input type="text"/> <input type="text"/> <input type="text"/> <input type="text"/> <input type="text"/> <input type="text"/> <input type="text"/> <input type="text"/>

jongleur 
<input type="text"/> <input type="text"/> <input type="text"/> <input type="text"/> <input type="text"/> <input type="text"/> <input type="text"/> <input type="text"/> <input type="text"/>

A faire tous les jours :

- A partir de l'alphabet en majuscule d'imprimerie, reconnaître et nommer le maximum de lettres. Si c'est acquis, nommer le maximum de lettres en minuscule, puis en cursive. (Vous avez un tableau dans le dossier outils du blogue)