

Prénom : \_\_\_\_\_

**Semaine 4 : Jeudi 11 juin 2020**  
**Langage écrit (Graphisme écriture)**

- **Atelier 1** : Révisions des graphismes.

Consignes : 1- Continuer les lignes.

2- Écrire dans la case toutes les lettres apprises.

3- Recopier la phrase sauf la majuscule qui est déjà copiée.







*Le mouton mange la rose.*

*L*


Les exercices se feront au crayon à papier, parents vous pouvez reproduire les lignes au stylo sur une feuille blanche ou directement sur les modèles, en respectant un espace de **3 mm** pour les petites lettres et **9 mm** pour les grandes

- **Atelier 2** : Écrire le mot plusieurs fois entre les lignes



*chapiteau*

Handwriting practice lines for the word 'chapiteau'. It consists of a top dashed line, a middle solid line, and a bottom solid line. A small black dot is placed on the middle line to indicate the starting point for writing.



*acrobate*

Handwriting practice lines for the word 'acrobate'. It consists of a top dashed line, a middle solid line, and a bottom solid line. A small black dot is placed on the middle line to indicate the starting point for writing.

- **Atelier 3** : Écrire la date du jour derrière la feuille en écriture cursive (attachée).

N'oublie pas d'écrire ton prénom en haut de la feuille avant de la prendre en photographie et de me l'envoyer.

\_\_\_\_\_

Prénom : \_\_\_\_\_

## Semaine 4 : Jeudi 11 juin 2020


### Langage écrit (Lecture)


Ces exercices vont permettre de consolider la reconnaissance des lettres/mots dans différentes graphies (Capitale-Script-cursive).

- **Atelier 1**

Consigne : Entourer les mots correctement écrits.

*(Le parent, laisse l'enfant chercher. S'il se trompe, le parent avec l'enfant épelle les lettres.)*


<b>CHAPITEAU</b>
CHATEAUI CHAPITEAU PITEAUCHA CHPTAIEAU TACHIPEAU UAETIPAHC CHAPITEAU EAUTIPACH PACHITEAU CHAPEAUTI


<b>ACROBATE</b>
ACRABOTE OCRABATE CROBATEA ACORBATE ACROBATE BATOCARE ATROBACE ABROCATÉ ACROBATE BOCARATE ACREBOTE ABROTACE

- **Atelier 2**

Consigne : Avec les lettres de ta boîte à lettres mobiles reconstituer les 2 mots découverts ci-dessus (chapiteau - acrobate). N'oublie pas d'écrire ton prénom en haut de la feuille avant de la prendre en photographie et de me l'envoyer.

### A faire tous les jours :

- A partir de l'alphabet en majuscule d'imprimerie, reconnaître et nommer le maximum de lettres. Si c'est acquis, nommer le maximum de lettres en minuscule, puis en cursive.

Bon courage !