






Cycle 1 – SEMAINE 2

CHANSON	ALBUM/HISTOIRE	JEU	VIDEO	FÊTE CALENDRAIRE
				
		X	X	X

Description de l'activité :

L'enfant va faire une chasse aux œufs dans la maison. Pour cela il devra connaître le nom des pièces de la maison

Matériel utilisé:

- Une vidéo – son doudou ou un jouet préféré
- Des images représentant les pièces de la maison en couleur (**Annexe 1**) ou les photos des pièces de chez lui sur smartphone pour ne pas imprimer.
- Un calendrier (**Annexe2**) ou celui de la maison

Remarque : Si vous ne pouvez imprimer les documents, dessinez-les !

Missions pour le parent :

- Accompagner l'enfant dans ses apprentissages, le guider et l'encourager.
 - L'aider dans la prise des photos.
 - Organiser la chasse aux œufs en
 - Cacher les œufs dans les différentes pièces de la maison
- ❖ **Astuce pour les œufs** : si vous ne voulez pas utiliser les œufs en chocolat car il y a beaucoup de fourmis en cette période, froissez du papier en forme de boule et expliquer à votre enfant qu'il doit retrouver ces boules et venir vous les échanger pour de vrais chocolats.

Vous pouvez travailler alors « autant de boules que d'œufs chocolat » !

- ❖ Les activités proposées à la fin sont des jeux en ligne que votre enfant peut faire seul. Ces activités sont toutes sur le thème des œufs en chocolat, la chasse aux œufs... (**Annexe 3**)

- Défis à relever pour l'élève :

<i>« Tous les enfants ne travaillent pas au même rythme »</i>	Si votre enfant a besoin de plus de temps vous pouvez étaler les activités sur plus de 4 jours.
<i>« Utilisez l'anglais de manière ponctuelle dans la Journée »</i>	Nommer les pièces en anglais lorsque qu'il va dans sa chambre ou dans la salle de bain.
<i>« Une tâche à la fois »</i>	Si vous donnez plusieurs consignes en même temps, l'enfant sera perdu. Il faut donner une seule tâche à la fois. Consigne 1 : Ecoute les mots. Consigne 2: Montre l'image. Consigne 3: Répète le mot. Consigne 4: Dit le mot.
<i>« Encouragez-le »</i>	Les enfants ont besoin d'encouragement pour progresser. Alors n'hésitez pas à le féliciter lorsqu'il donne une bonne réponse.

Déroulement des activités sur 4 jours

Jour 1: Annonce du thème et du défi

1. Regarder la vidéo avec votre enfant en anglais, pas de panique si vous ne comprenez pas tout. Par intuition, les images et vos questions-guide il sera trouver par lui-même les bonnes réponses.
2. Annoncer le défi : « chasse aux œufs »
3. Noter sur le calendrier la date du défi. **Il faudra barrer les jours qui passent**
4. Ecouter le vocabulaire : *œuf et Pâques* en anglais (*egg/ easter*)

Audio à écouter sur la plateforme Tribu

Audios dans le dossier

Jour 2: Lexique des pièces de la maison

Barrer le jour qui passe sur le calendrier/ nommer : egg et easter

1. Vérifier que votre enfant sache nommer les pièces de la maison en français.
2. Regardez la vidéo sur les pièces de la maison en anglais : *vidéo dans le dossier*
3. Il écoute et répète les mots
4. Il prend des photos des pièces de sa maison avec un smartphone.
5. Annoncer à votre enfant les pièces de la maison et il vous montre les photos qu'il a prises.

Jour 3: Réactive ses connaissances

Barrer le jour qui passe sur le calendrier/ nommer : egg et easter

1. L'enfant regarde la vidéo des pièces de la maison, il montre la photo correspondante et répète le mot.
2. Jeu du doudou : placer le doudou ou un jeu préféré dans une pièce, annoncer la pièce de la maison où se trouve le doudou. L'enfant va le chercher.
3. L'enfant cache doudou dans une pièce la maison et l'annonce à son parent. Le parent doit chercher le doudou dans cette pièce.

Jour 4: La chasse aux œufs

L'enfant doit annoncer le défi en regardant le calendrier

1. Le parent cache les œufs dans les pièces étudiées
2. Le parent utilise les photos et les montre à l'enfant
3. L'enfant nomme les pièces
4. Le parent annonce le début du jeu
5. L'enfant choisit une photo, il nomme la pièce et se dirige vers celle-ci pour récupérer les œufs.

Cartes pièces de la maison à imprimer

Annexe 1




Annexe 2

APRIL 2020						
MONDAY LUNDI	TUESDAY MARDI	WENESDAY MERCREDI	THURSDAY JEUDI	FRIDAY VENDREDI	SATURDAY SAMEDI	SUNDAY DIMANCHE
		1	2	3	4	5
6	7	8	9	10	11	12
13	14	15	16	17	18	19
20	21	22	23	24	25	26
27	28	29	30			

Calendrier vierge à imprimer.

Noter le jour du défi : **Le 13 April**

Calendrier avec la date du défi
marquée par un œuf. Peut-être
regardé en ligne mais ne pourra pas
être barré.

APRIL 2020						
MONDAY LUNDI	TUESDAY MARDI	WENESDAY MERCREDI	THURSDAY JEUDI	FRIDAY VENDREDI	SATURDAY SAMEDI	SUNDAY DIMANCHE
		1	2	3	4	5
6	7	8	9	10	11	12
13 	14	15	16	17	18	19
20	21	22	23	24	25	26
27	28	29	30			

Annexe 3

Autres activités

Jeux en ligne/Games

❖ Puzzle

<https://www.digipuzzle.net/kids/easter/puzzles/shapepuzzle.htm?language=english&linkback=../../../../education/easter/index.htm>

❖ Trouver sa moitié (reconnaissance visuelle)

<https://www.digipuzzle.net/digipuzzle/easter/puzzles/linkpieces.htm?language=english&linkback=../../../../education/easter/index.htm>

❖ Colorier un œuf de Pâques en ligne

<https://www.digipuzzle.net/kids/easter/puzzles/draw.htm?language=english&linkback=../../../../education/easter/index.htm>



Vidéo Peppa Pig « Chocolate Egg Hunt

https://youtu.be/z-Klpi_Nc38

