



MATERNELLE – SEMAINE 2



Fiche parents

Support de la semaine:

CHANSON	ALBUM/HISTOIRE	JEU	VIDEO	FÊTE CALENDRAIRE
		✘	✘	✘

Le défis de la semaine:

- Nommer les pièces de la maison
- Retrouver les œufs cachés

Missions pour le parent:

1. Situer le jour de la chasse aux œufs
2. Expliquer le défi
3. Participer à la chasse aux œufs

Le lexique à connaître:

Egg-easter

kitchen-bedroom- bathroom-living room-dining room

Logos utilisés:



Fiche parents



Fiche élève



Fiche enseignant

Rappel des consignes :



« Regarde. »



« Écoute. »



« Répète. »
« Dis. »



« Mime. »



« Réfléchis. »
« Cherche. »



« Photo »







J'écris



JOUR 1

Découvrir le thème

Durée 15 min

Etape 1	L'enfant découvre la vidéo de Pot's first Easter Clic!	Parent																																																	
	<p>Ecoute 1: Au calme, l'enfant regarde la vidéo. Il écoute attentivement.</p>	<p>Regarde la vidéo avec l'enfant Ne dit rien</p>																																																	
Etape 2	L'enfant parle de ce qu'il a compris	Parent																																																	
	<p>L'enfant raconte ce qu'il a vu. Il parle sur le thème de Pâques</p>	<p>Questionne son enfant sur la vidéo en français Parle de Pâques</p>																																																	
Etape 3	L'enfant situe l'évènement	Parent																																																	
	<p>L'enfant dessine un œuf sur le calendrier le 13 avril.</p> <table border="1" data-bbox="586 1017 796 1147"> <thead> <tr> <th colspan="7">APRIL 2020</th> </tr> <tr> <th>MONDAY</th> <th>TUESDAY</th> <th>WEDNESDAY</th> <th>THURSDAY</th> <th>FRIDAY</th> <th>SATURDAY</th> <th>SUNDAY</th> </tr> </thead> <tbody> <tr> <td></td> <td></td> <td>1</td> <td>2</td> <td>3</td> <td>4</td> <td>5</td> </tr> <tr> <td>6</td> <td>7</td> <td>8</td> <td>9</td> <td>10</td> <td>11</td> <td>12</td> </tr> <tr> <td>13</td> <td>14</td> <td>15</td> <td>16</td> <td>17</td> <td>18</td> <td>19</td> </tr> <tr> <td>20</td> <td>21</td> <td>22</td> <td>23</td> <td>24</td> <td>25</td> <td>26</td> </tr> <tr> <td>27</td> <td>28</td> <td>29</td> <td>30</td> <td></td> <td></td> <td></td> </tr> </tbody> </table>	APRIL 2020							MONDAY	TUESDAY	WEDNESDAY	THURSDAY	FRIDAY	SATURDAY	SUNDAY			1	2	3	4	5	6	7	8	9	10	11	12	13	14	15	16	17	18	19	20	21	22	23	24	25	26	27	28	29	30				<p>Annonce le défi Il montre la date du défi. Il annonce qu'ils vont le faire en anglais</p>
APRIL 2020																																																			
MONDAY	TUESDAY	WEDNESDAY	THURSDAY	FRIDAY	SATURDAY	SUNDAY																																													
		1	2	3	4	5																																													
6	7	8	9	10	11	12																																													
13	14	15	16	17	18	19																																													
20	21	22	23	24	25	26																																													
27	28	29	30																																																
Etape 4	L'enfant écoute	Parent																																																	
	<p>Ecoute: il écoute un court enregistrement. Comment dit-on? Œuf → EGG et Pâques → EASTER</p> <p>➤ Enregistrement audio dans le dossier</p>	<p>Il écoute Répète les mots</p>																																																	



Pas de panique si vous ne comprenez pas tout!

Parlez tout simplement de la chasse aux œufs, du jeu et du chocolat




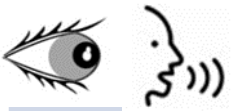


JOUR 2

Mémoriser le vocabulaire

Durée 15 min



Avant de commencer le travail, regardez le calendrier et cochez la date du jour

Etape 5	L'enfant regarde la vidéo « Rooms » <i>Vidéo dans le dossier</i>	Parent
	Ecoute 1: _Au calme, l'enfant regarde la vidéo sur le thème des pièces de la maison	Regarde avec l'enfant
Etape 6	L'enfant écoute et répète	Parent
	Ecoute 2: L'enfant regarde et répète juste après chaque mot. ➤ J'écoute 1 mot/ je répète tout de suite après	Peut aider si oublie ou répète avec l'enfant en écoutant l'enregistrement
Etape 7	L'enfant écoute et prend des photos	Parent
	Ecoute 3: L'enfant regarde à nouveau et prend une photo de chaque pièce de sa maison	Accompagne l'enfant dans la prise des photos.
Etape 8	L'enfant comprend le vocabulaire	
	Jeu avec mes parents: L'enfant montre la photo après chaque écoute d'un mot de la vidéo	Valide la réponse en montrant l'image de la vidéo



Vous pouvez visionner la vidéo « Rooms » plusieurs fois dans la journée pour mieux mémoriser le vocabulaire!



JOUR 3

Fixer les connaissances

Durée 15 min



Avant de commencer le travail, regardez le calendrier et cochez la date du jour

Etape 9	L'enfant réactive ses connaissances	Parent
	Ecoute: L'enfant regarde l'enregistrement. Après chaque mot entendu, il montre la photo de la pièce de sa maison et répète le mot.	Ecoute l'enregistrement Valide ce que dit l'enfant
Etape 10	L'enfant comprend	Parent
	Je joue avec doudou: (ou autre jouet) L'enfant ferme les yeux L'enfant doit retrouver son doudou dans la pièce indiquée par le parent.	Met le doudou dans une pièce Indique la pièce : « bedroom » Donne la consigne en français. <i>« Je vais mettre ton doudou dans une pièce, je vais te le dire où il est en anglais, et toi tu dois retrouver ton doudou, ferme bien les yeux »</i>
Etape 11	L'enfant joue	Parent
	L'enfant va poser doudou dans une pièce de la maison Il demande au parent d'aller le chercher en nommant l'endroit kitchen....	Il ferme les yeux Il écoute son enfant Il va chercher le doudou



Ce jeu peut-être répété plusieurs fois car il prépare au défi





JOUR 4

La chasse aux œufs

Durée 15 min

Le grand jour! Montrez-lui sur le calendrier!



Etape 12	L'enfant réactive ses connaissances	Parent
	Il nomme les pièces de la maison à l'aide des photos de chez lui.	Aide si oublié. Met la vidéo.
Etape 13	L'enfant va chercher les œufs	Parent
	L'enfant choisit une photo et nomme la pièce. L'enfant va chercher les œufs dans cette pièce. L'enfant revient et choisit une autre photo. Il doit à nouveau nommer la pièce.	Place les œufs dans les pièces de la maison. Valide ce que dit son enfant Si l'enfant se trompe soit regarder la vidéo ou lui redire le mot et il doit répéter,






KITCHEN



LIVING ROOM



DINING ROOM



BEDROOM



BATHROOM


- Je dessine un œuf de Pâques pour ne pas oublier le défi

APRIL 2020						
MONDAY <i>LUNDI</i>	TUESDAY <i>MARDI</i>	WEDNESDAY <i>MERCREDI</i>	THURSDAY <i>JEUDI</i>	FRIDAY <i>VENDREDI</i>	SATURDAY <i>SAMEDI</i>	SUNDAY <i>DIMANCHE</i>
		1	2	3	4	5
6	7	8	9	10	11	12
13	14	15	16	17	18	19
20	21	22	23	24	25	26
27	28	29	30			

Si vous n'avez pas votre propre calendrier,
calendrier à imprimer.

Votre enfant pourra barrer les jours qui passent jusqu'au
défi.

APRIL 2020

MONDAY <i>LUNDI</i>	TUESDAY <i>MARDI</i>	WEDNESDAY <i>MERCREDI</i>	THURSDAY <i>JEUDI</i>	FRIDAY <i> VENDREDI</i>	SATURDAY <i>SAMEDI</i>	SUNDAY <i>DIMANCHE</i>
		1	2	3	4	5
6	7	8	9	10	11	12
13 	14	15	16	17	18	19
20	21	22	23	24	25	26
27	28	29	30			

Ne pas imprimer
Calendrier pour compter le nombre de jour avant le défi

Autres activités

Jeux en ligne/Games

❖ Puzzle

<https://www.digipuzzle.net/kids/easter/puzzles/shapepuzzle.htm?language=english&linkback=../../../../education/easter/index.htm>

❖ Trouver sa moitié (reconnaissance visuelle)

<https://www.digipuzzle.net/digipuzzle/easter/puzzles/linkpieces.htm?language=english&linkback=../../../../education/easter/index.htm>

❖ Colorier un œuf de Pâques en ligne

<https://www.digipuzzle.net/kids/easter/puzzles/draw.htm?language=english&linkback=../../../../education/easter/index.htm>



Vidéo Peppa Pig « Chocolate Egg Hunt

https://youtu.be/z-Klpi_Nc38

