

Math

➤ Le jeu des échelles MS et GS

Matériel :

- une planche de jeu à imprimer ou refaire à la main.

Vous pouvez scotcher 2 feuilles et reproduire le jeu en grand.

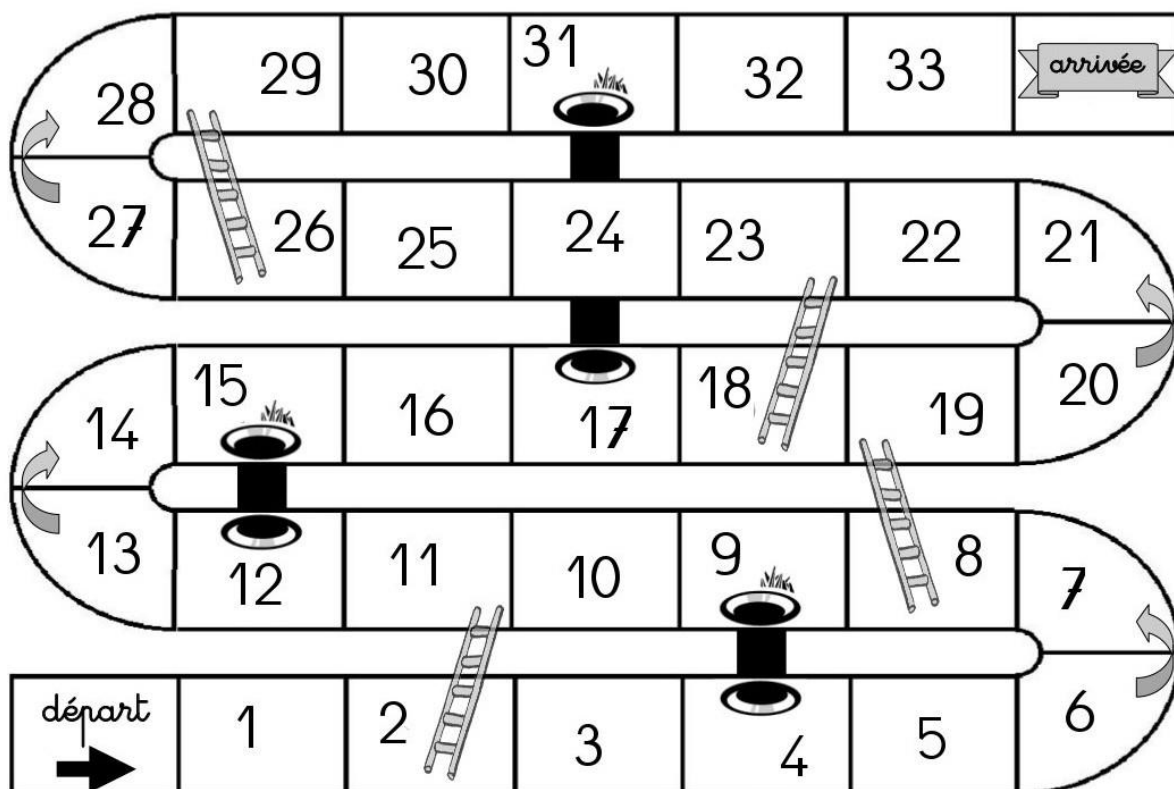
- un dé

- des jetons (ou bien des grains de haricot, des personnages playmobil...).

Règles du jeu :

Lancer le dé, avancer du nombre de cases indiqué. Si vous tombez sur une échelle vous montez, si vous tombez dans un trou vous redescendez.


Le 1^{er} à l'arrivée a gagné !




Si vous n'avez pas de dé :

Vous pouvez fabriquer un dé à points ou à chiffres si votre enfant sait bien lire les chiffres.

Dé à point



Dé à chiffre



Pour fabriquer un dé :

Reproduire avec une règle le dessin suivant, sur une feuille de préférence un peu cartonnée de préférence (comme du bristol par ex).

Découper, plier et coller.

