



ox

Les animaux de la ferme : découpe les têtes et colle la tête de chaque animal à sa place puis écris leur nom comme le modèle. (GS)




un cochon




une poule




une vache



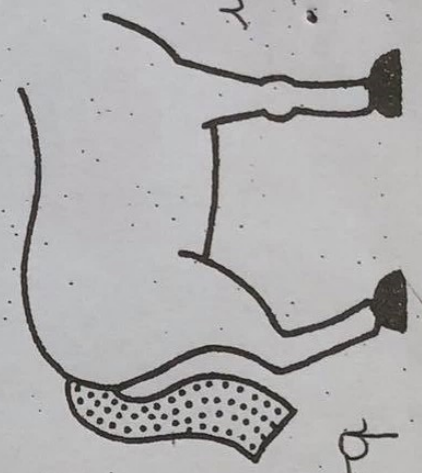
un canard



un mouton



un coq



un cheval

J'écris les mots sur le trait comme le modèle
(à côté de la flèche).

GS

→ un grand cerf

→ une cabane

→ la fenêtre



→ un lapin


→ le chasseur


Le grand cerf



colorie le grand cerf

Dans sa  un grand 



Regardait par la 


Un  venir à lui

Et frapper chez lui.

  ouvre-moi

Ou le chasseur me tuera.

  entre et viens

Me serrer la 

La date

△

Le prénom

GS

① Complète les cases vides en écrivant le bon nombre

1 2 3 4 5 6 7 8 9 10 11 12 13 14 15

14

8	9			12
---	---	--	--	----

10	11			
----	----	--	--	--

7				11
---	--	--	--	----

9				
---	--	--	--	--

② Complète les additions en écrivant le total.

$2 + \begin{array}{c} \bullet \bullet \\ \bullet \bullet \end{array} = \underline{\quad}$

$4 + \begin{array}{c} \bullet \\ \bullet \bullet \end{array} = \underline{\quad}$

$6 + \begin{array}{c} \bullet \\ \bullet \end{array} = \underline{\quad}$

$3 + \begin{array}{c} \bullet \bullet \\ \bullet \bullet \end{array} = \underline{\quad}$

③ Dessine dans chaque rangée le nombre de ronds nécessaires correspondant au nombre donné.

12

14

11

13

la date Δ

GS





le prénom .

Cadre pour coller



le puzzle de
chocoline à la
recherche du printemps

Puzzle à colorier, à découper et à reconstituer dans le cadre donné GS



chocoline à la recherche du printemps