

Période 5- Fichier CE1 semaine 1 - Groupe 1

LUNDI:

Mathématique

- Les nombres de 0 à 69

Exercice 1 : Ecris la suite des nombres de 1 en 1

....	31	34	37
------	----	------	------	----	------	------	----	------	------

Exercice 2 : Compare les nombres avec les signes =, >, <

a-65.....22

b-24.....54

c-25.....36

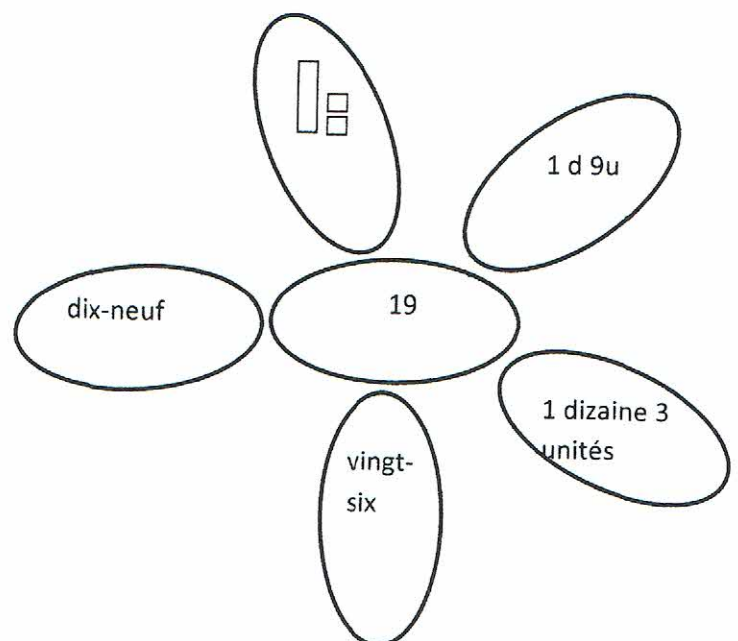
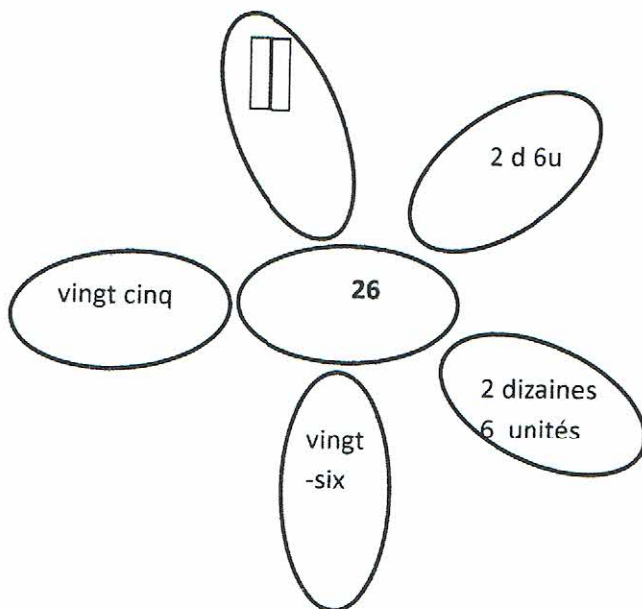
d-28.....57

Exercice 3 : Ecris le nombre avant et après

....	12
------	----	------

....	22
------	----	------

Exercice 4 : Colorie les pétales qui correspondent au nombre inscrit au centre de la fleur.



- Calcul

Exercice 1 : Effectue les additions ci-dessous. On commence par les UNITés !

$$\begin{array}{r}
 \text{c} \quad \text{d} \quad \text{u} \\
 . \quad 2 \quad 3 \\
 + \quad . \quad 6 \quad 1 \\
 \hline
 . \quad . \quad .
 \end{array}$$

$$23 + 61 = \dots\dots$$

$$\begin{array}{r}
 \text{d} \quad \text{u} \\
 2 \quad 7 \\
 + \quad 1 \quad 2 \\
 \hline
 . \quad .
 \end{array}$$

$$27 + 12 = \dots\dots$$

Exercice 2 : Calcule les soustractions ci-dessous :

$$4 - 2 = \dots\dots$$

$$5 - 3 = \dots\dots$$

$$6 - 4 = \dots\dots$$

Français

- Lecture de syllabes et mots

Exercice 1 : Entraîne-toi à écouter sur le blog son (GN) *p.3*

Exercice 2 : Lis la liste de syllabes et mots à voix haute. Puis fais la fiche son (gn) *p.4*

- Lecture voix haute

Lis de la ligne 1 jusqu'au trait 1.

- Conjugaison Verbe ETRE

Exercice 1 : Complète en regardant la leçon verbe ETRE

- Tu

- sont contents

- Il

- êtes contents

- Elles

- suis content

- Nous

- est content

- Vous

- es content

- Je

- sommes contents

Le son [gn]

17



gne - gno - gnou - gni - gna - gnou

nier - agne - igne - gnan - noir - nier

gn

la montagne



ni

un panier



une montagne

la campagne

une ligne

la vigne

un champignon

une poignée

mignon

un agneau

un peignoir

la baignoire

il gagne

une araignée

un signe

un cygne

un panier


un grenier

un jardinier

dernier

Dans mon panier il y a
quatre beaux champignons
et trois grosses châtaignes.
J'espère gagner le dernier
concours organisé par les
vignerons de notre village.
Enfin, j'aurai la coupe du
gagnant.

Ecris les mots sous les dessins :



Les petites devinettes du jour :

J'écris sur une :

Je l'utilise pour faire les courses :

Le petit du mouton :



Le défi du jour :

Dessine un jardinier avec un
panier de champignons.


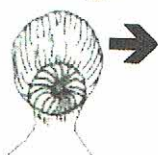


Prénom : _____

Date : _____

	LECTURE	Mots fléchés	[n] gn
--	---------	--------------	-----------

Complète la grille.

AGNEAU - CHAMPIGNON - LIGNE - SIGNATURE - PEIGNE - CHIGNON - CHAMPAGNE - CIGOGNE



Signature →



NOM :

PRENOM :

CLASSE :

MARDI :

Mathématique

- Les nombres de 0 à 69

Exercice 1 : Ecris la suite des nombres de 1 en 1

....	40	43	46
------	----	------	------	----	------	------	----	------	------

Exercice 2 : Compare les nombres avec les signes =, >, <

a-66.....29 b-74.....64 c-25.....25 d-28.....57

Exercice 3 : Ecris le nombre avant et après

....	14
------	----	------

....	24
------	----	------

Exercice 6 : Relie

- | | |
|------|-------------------|
| • 24 | • trente-cinq |
| • 35 | • vingt-quatre |
| • 48 | • soixante-deux |
| • 53 | • cinquante-trois |
| • 62 | • quarante-huit |

- Calcul

Exercice 1 : Effectue les additions ci-dessous. On commence par les UNITés !

$$\begin{array}{r}
 \text{c} \quad \text{d} \quad \text{u} \\
 . \quad 2 \quad 2 \\
 + \quad . \quad 3 \quad 1 \\
 \hline
 . \quad . \quad .
 \end{array}$$

$$\begin{array}{r}
 \text{d} \quad \text{u} \\
 2 \quad 5 \\
 + \quad 3 \quad 1 \\
 \hline
 . \quad .
 \end{array}$$

NOM :

PRENOM :

CLASSE :

$$22 + 31 = \dots\dots$$

$$25 + 31 = \dots\dots$$

Exercice 2 : Calcule les soustractions ci-dessous :

$$5 - 2 = \dots\dots$$

$$7 - 2 = \dots\dots$$

$$8 - 7 = \dots\dots$$

Français

- Lecture de syllabes et mots

Exercice 1 : Entraîne-toi à écouter sur le blog son (é) r.7

Exercice 2 : Lis la liste de syllabes et mots à voix haute. Puis fais la fiche son (é) r.8

- Lecture voix haute

Lis de la ligne 1 jusqu'au trait 1.

- Conjugaison Verbe AVOIR

Exercice 1 : Complète en regardant la leçon verbe AVOIR

- | | |
|---------|--------------------|
| • Tu | • ont des billes |
| • Il | • avez des billes |
| • Elles | • ai des billes |
| • Nous | • a des billes |
| • Vous | • as des billes |
| • J' | • avons des billes |

JEUDI :

Mathématique

- Les nombres de 0 à 69

Exercice 1 : Ecris la suite des nombres de 1 en 1

....	50	53	56
------	----	------	------	----	------	------	----	------	------

les sons [é] et [è]





19






mé - met - les - let - pai - chei - rei



rè - ette - prè - cai - sai - sei - rec

 é le manège	 ê la fenêtre	 ai la maison	 ei la reine	ec avec le directeur
les manèges mes frères la grand-mère ma mère, mon père un élève	des bêtes la fête la tête être	aimer faire un anniversaire du lait une maison une semaine vrai jamais	la neige treize seize er de l'herbe une personne	ette des lunettes une maisonnette

 é une étoile	 er aimer	 ez le nez	et et un poulet un jouet	es les mes tes des
l'école un élève une étoile le téléphone une année	un bébé une fée un vélo déjà méchante une poupée	un cahier manger sauter parler marcher jouer	le nez assez vous mangez vous sautez vous parlez	

Les petites devinettes du jour :

Elle a une baguette magique

Elle a un toit et une porte :

C'est froid et blanc :

Aujourd'hui, j'ai 7 ans : c'est mon :



Prénom : _____

Date : _____

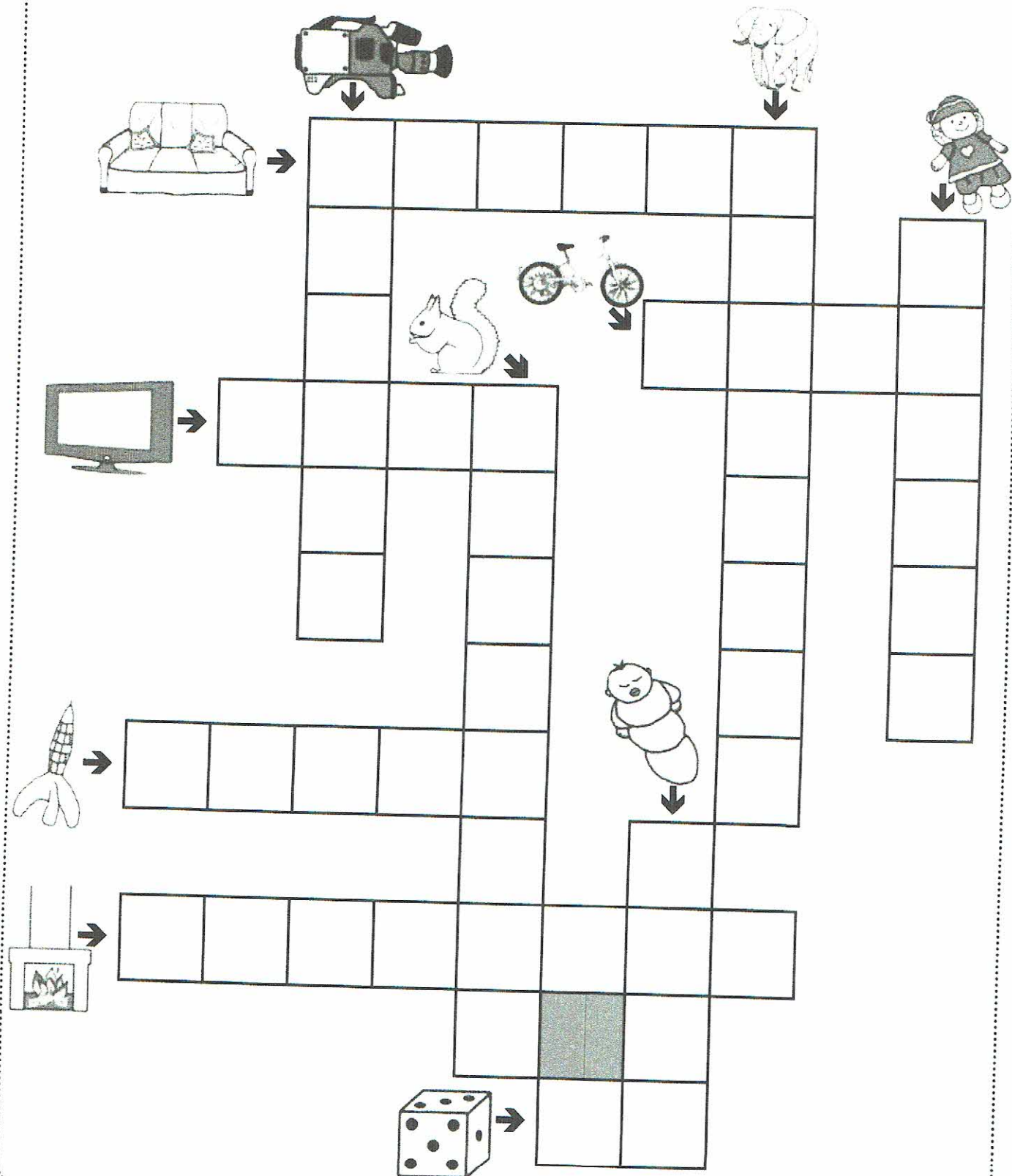
LECTURE

Mots fléchés

[e]
é

Complète la grille.

CHEMINÉE - FUSÉE - CANAPÉ - CAMÉRA - POUPÉE - BÉBÉ - DÉ - TÉLÉ - ÉLÉPHANT - VÉLO - ÉCUREUIL



NOM :

PRENOM :

CLASSE :

Exercice 2 : Compare les nombres avec les signes =, >, <

2

Compare les nombres en utilisant le signe < ou le signe >



80 ... 89

26 ... 16

95 ... 59

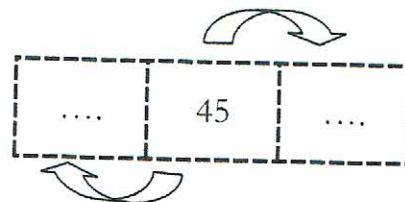
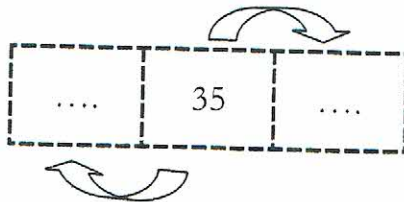
79 ... 98

96 ... 59

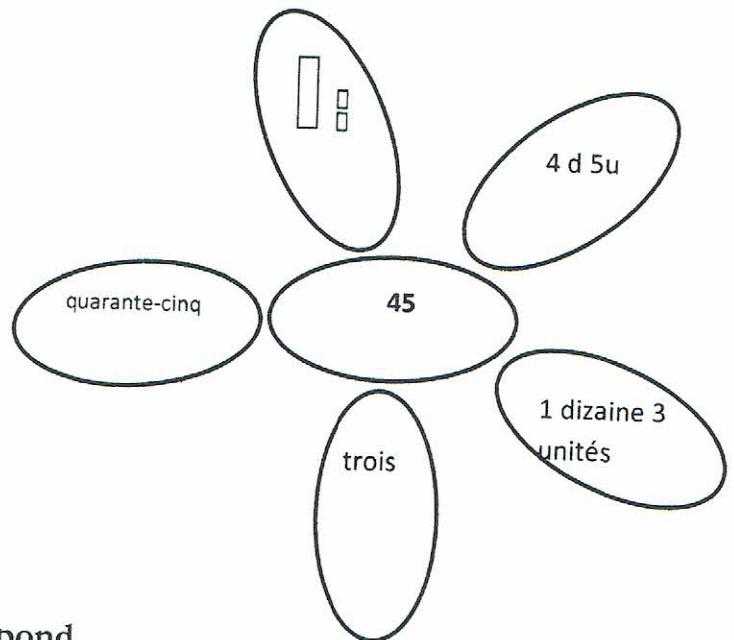
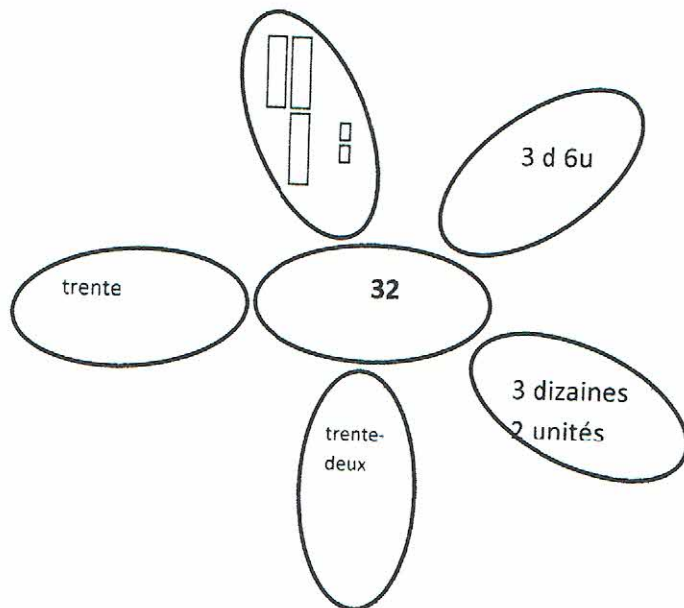
7 ... 70



Exercice 3 : Ecris le nombre avant et après



Exercice 4 : Colorie les pétales qui correspondent au centre de la fleur.



Exercice 5 : Relie avec l'écriture qui correspond

- 25
- 37
- 38
- 53
- 62

- trente-sept
- vingt-cinq
- trente-huit
- cinquante-trois
- soixante-deux

- Calcul

Exercice 1 : Effectue les additions ci-dessous. On commence par les UNITés !

d	u
3	2
1	2
<hr/>	
.	.

d	u
2	4
3	1
<hr/>	
.	.

Exercice 2 : Calcule les soustractions ci-dessous :

$5 - 1 = \dots\dots\dots$

$7 - 5 = \dots\dots\dots$

$8 - 8 = \dots\dots\dots$

Français

- Lecture de syllabes et mots

Exercice 1 : Entraîne-toi à écouter sur le blog son (EU) *p.11*

Exercice 2 : Lis la liste de syllabes et mots à voix haute. Puis fais la fiche son (EU) *p.12*

- Lecture voix haute

Lis de la ligne 1 jusqu'au trait 1.

- Conjugaison Verbe ETRE

Exercice 1 : Complète en regardant la leçon verbe ETRE

- Tu

- sont gentils

- Il

- êtes gentils

- Elles

- suis gentil

- Nous

- est gentil

- Vous

- es gentil

- Je






- sommes gentils

Les sons [e] et [eu]

20




eu - en - on - in - ou - meu - leu - pe-nu
oeu - mou - feu - fu - fen - noeu - che

eu l'heure 		oeu le cœur 	e le melon 
une heure un chanteur une couleur	seul, leur maîtresse leur cahier	un œuf ma sœur le cœur	la cerise un renard une chemise le cheval venir tenir petit, petite
le docteur une fleur du beurre neuf : 9	eu le feu  deux le feu bleu jeudi heureux	oe l'œil 	

C'est l'heure d'aller voir le bœuf. Il est mignon comme un cœur. Ma sœur a un peu peur. Ce n'est pas une aventureuse mais moi je suis le plus heureux.

Ecris les mots sous les dessins :




Le défi du jour :

Dessine deux personnes avec le son [eu] et recopie leur nom.

Les petites devinettes du jour :

Il chante
Il est content : il est
Après mercredi, c'est
Il soigne les maladies :



Prénom : _____

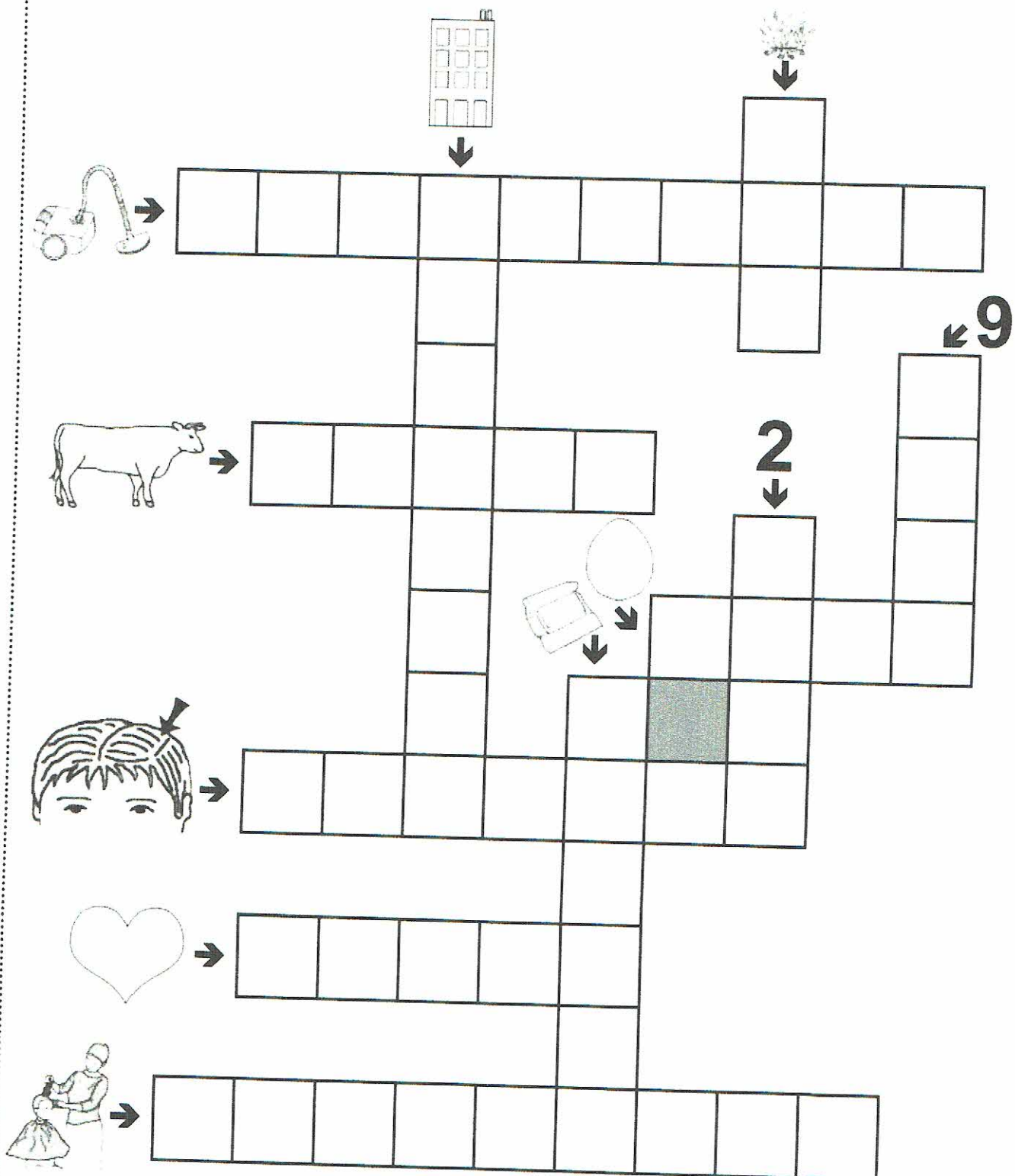
Date : _____

	LECTURE	Mots fléchés	[ø][œ]  eu œu
---	---------	--------------	---

Complète la grille.

COIFFEUSE - NEUF - BEURRE - IMMEUBLE - ŒUF*

FEU - ASPIRATEUR - DEUX - CHEVEU - CŒUR* - BŒUF*



The crossword grid is composed of white squares for letters and grey squares for empty space. The clues are as follows:

- Across 1:** Illustration of a vacuum cleaner. Length: 10 squares.
- Across 2:** Illustration of a cow. Length: 6 squares.
- Across 3:** Illustration of a person's head with hair. Length: 7 squares.
- Across 4:** Illustration of a heart. Length: 6 squares.
- Across 5:** Illustration of a person cutting hair. Length: 10 squares.
- Down 1:** Illustration of a tall building. Length: 6 squares.
- Down 2:** Illustration of a fire. Length: 3 squares.
- Down 3:** Illustration of an egg and a butter pat. Length: 5 squares.

Numbers indicating the starting position of the words are placed next to the grid:

- 9** (with a left arrow) at the start of Across 5.
- 2** (with a down arrow) at the start of Down 3.

* les lettres Œ s'écrivent O et E dans deux cases différentes.

NOM :

PRENOM :

CLASSE :

VENDREDI :

Mathématique

- Les nombres de 0 à 69



Exercice 1 : Ecris la suite des nombres de 1 en 1

....	49	52	55
------	----	------	------	----	------	------	----	------	------

Exercice 2 : Compare les nombres avec les signes =, >, <

2 Compare les nombres en utilisant le signe < ou le signe >

63 ... 60	47 ... 74	99 ... 88
50 ... 60	80 ... 8	35 ... 55

Exercice 3 : Ecris le nombre avant et après

Exercice 4 : Ecris en chiffres

- | | |
|------|-------------------|
| • 22 | • trente-neuf |
| • 39 | • vingt-deux |
| • 31 | • trente-et-un |
| • 55 | • cinquante-trois |
| • 53 | • cinquante-cinq |

- Calcul

Exercice 1 : Effectue les additions ci-dessous. On commence par les UNITés !

	d	u
	.	.
+	.	.
	—	—
	.	.

24 + 31 =

	d	u
	.	.
+	.	.
	—	—
	.	.

15 + 11 =

NOM :-----

PRENOM :-----

CLASSE :-----

Exercice 2 : Calcule les soustractions ci-dessous :

$6 - 3 = \dots\dots\dots$

$7 - 7 = \dots\dots\dots$

$9 - 4 = \dots\dots\dots$

Français

- Lecture de syllabes et mots

Exercice 1 : Entraîne-toi à écouter sur le blog son (ILL)

p.15

Exercice 2 : Lis la liste de syllabes et mots à voix haute. Puis fais la fiche son (ILL)

p.16

- Lecture voix haute

Lis de la ligne 1 jusqu'au trait 1.

- Conjugaison Verbe AVOIR


Exercice 1 : Complète en regardant la leçon verbe AVOIR

- | | |
|---------|--------------------|
| • Tu | • avons des billes |
| • Il | • ont des billes |
| • Elles | • as des billes |
| • Nous | • a des billes |
| • Vous | • ai des billes |
| • J' | • avez des billes |

Les mots en [eil]

21

[eil]



eil

le soleil

le soleil

[eil]



une abeille

une abeille

eil - lei - peil - lie - veil - lev - eille

beille - selle - pelle - veille - ile - eli

eil

le soleil



eille

une abeille



le soleil

un réveil

un conseil

le sommeil

les orteils

la bouteille

merveilleux

une groseille, des groseilles

la veille

une oreille, des oreilles

réveiller

Le réveil a sonné très tôt. Mais le soleil brille. Je n'ai plus sommeil.

Sur la table de la cuisine, il y a une belle corbeille de fruits, du miel de nos abeilles et une bouteille de jus de groseilles. Hum !!!

Ecris les mots sous les dessins :



Le défi du jour :

Remets ces deux mots dans l'ordre, écris-les et dessine-les.

eille b
t u o

s eille g
r o

Les petites devinettes du jour :

- Je suis fatigué, j'ai :
- Les doigts de pied :
- J'entends avec mes deux :
- La maîtresse m'explique quelque chose, elle me donne un



	LECTURE	Mots fléchés	[[j]]  ill
---	---------	--------------	--

Complète la grille.

JONQUILLE - BÉQUILLE - GORILLE - AIGUILLE - FILLE - QUILLE - CHENILLE - COQUILLAGE

