

Jour 7 : ..... mars ...2020.....

lundi - mardi - mercredi - jeudi - vendredi - samedi -  
dimanche

1) Ecriture

A handwriting practice grid on blue-lined paper. The first row shows the cursive letter 'f' followed by five dots on the middle line. The second row shows the cursive word 'if' followed by six dots on the middle line. The third row shows the cursive word 'fa' followed by six dots on the middle line. The fourth row shows the cursive word 'fil' followed by three dots on the middle line. The fifth row shows the cursive phrase 'un enfant' followed by two dots on the middle line.

Ecris chaque fois le nombre qui vient avant et le nombre qui vient après. Aide toi de la frise des nombres si besoin.

A vertical purple line on the left. To its right are six horizontal number lines. Each line has three green circles. The middle circle contains a number, and the other two are empty. Colored arrows point to the right from the left side of each line: blue (7), pink (3), yellow (12), green (21), purple (30), and orange (19).

# Pour te rappeler du son g, regarde la vidéo suivante :

<https://www.reseau-canope.fr/lesfondamentaux/discipline/langue-francaise/lecture/correspondance-sonconsonne/decouvrir-le-son-g-et-ses-graphies.html>

Étude du code

g G gu Gu écrit g G gu Gu



1 **Entoure** les lettres qui font [g].

À la gare de Grenoble, Gaspard guette le train en tenant dans sa main sa guitare.

2 **Complète** avec la bonne syllabe.





un \_\_\_\_\_teau

une mar\_\_\_\_\_rite

un \_\_\_\_\_rille

\_\_\_\_\_fler

3 **Écris** le mot en assemblant les syllabes ou les lettres qui sont dans le sac.



une \_\_\_\_\_

une \_\_\_\_\_

un \_\_\_\_\_



**Lecture : je lis tout seul puis à un adulte.**

sa	so	si	se	soi
sou	sé	su	sur	os
as	sour	sol		

facile	rafale	la face
fou	la foule	un fil
le film	filmer	un four
une fourmi	un phare	pharmacie

Qui a le plus d'argent ? Réponds.



Jean a  €.




Laïla a  €.



Lisa a  €.

C'est  qui a le plus d'argent.

Fais comme Dédé : calcule, écris le nombre et dessine.



Entraînement au tracé à la règle.

Sans imprimante, votre enfant peut tracer (repasser) sur les lignes de son cahier.

