

Petite section

Ecole maternelle M.A Wuathion

Enseignante Mme Maillot pour les disciplines enseignées suivantes (jeudi):

- Explorer le monde
- Activités artistiques

Activité 1 : Les animaux de la ferme


Compétences : découvrir le monde du vivant : savoir nommer les animaux de la ferme.

Objectifs : Jouer et manipuler librement des animaux de la ferme

Matériels : animaux en plastique, si vous n'en avez pas on peut montrer des images.

- Vaches
- Cochons
- Moutons
- Chèvres
- Coq, poules, poussins
- Lapins
- Canards
- Cheval





Laisser les enfants manipuler les animaux.

Faites nommer les animaux en utilisant la structure :

« C'est un », C'est une..... »

On peut faire évoluer cette activité en pratiquant le bruit des animaux.

Activité 2: Les petits des animaux

C'est une activité qu'il faudrait répéter plusieurs fois pour que l'enfant puisse assimiler le vocabulaire.

Compétences : découvrir le monde du vivant : savoir nommer les animaux de la ferme et leurs petits.

Objectifs : Nommer les animaux de la ferme

Matériels : images ci-dessous

Pour faciliter l'assimilation du vocabulaire on peut faire deux familles par jour.

Famille1 : poule/poussin/coq



















Famille 2 : cheval/poulain/jument

Famille 3 : chèvre/chevreau/bouc

Famille 4 : cochon/porcelet/truie

Famille 5 : canard/caneton/cane

Famille 6 : lapin/lapereau/lapine

Activité 4 : Un panier pour la chasse aux œufs

Quel animal vois-tu sur ce panier ?

Pour ceux qui disposent de quoi imprimer : imprimer pour ensuite découper et assembler le panier.

Le fond du panier sera doublé (c'est prévu dans le patron).

1. Imprimer
2. Colorier les œufs et animaux
3. Découper
4. Assembler et coller
5. Dans un morceau de carton découper une bande de 20 cm pour former une anse.
6. Peindre la bande de carton
7. Une fois sec, coller cette anse au panier

En rouge ce que l'enfant peut faire seul.

