

Modelage : activités 1 et 2.

Activité 1.

Avec la pâte à sel préparée la semaine dernière, nous allons faire les lettres O et C.

On trouve ces lettres dans « **BOUCLE D'OR** ».

1-Montrez les mots BOUCLE D'OR à votre enfant et montrez lui les lettres O et C.

2- Faire les lettres O et C, vous pouvez en faire plein de chaque et vous amuser à les compter à la fin.



Prendre un morceau de pâte à sel et le rouler entre les mains pour faire un colombin.



Faire un rond avec ce colombin pour faire la lettre O.









Pour la lettre C, recourber le colombin.

Activité 2

Vous allez faire 3 soleils en pâte à sel, comme dans l'histoire de Boucle d'or, un petit, un moyen et un grand.

Voici 2 possibilités pour modeler les soleils, à vous de choisir :

			<p>1-faire une boule et l'aplatir</p> <p>2-faire des colombins pour les rayons du soleil.</p>
			<p>1-faire un cercle, comme pour la lettre O</p> <p>2-Faire des colombins pour les rayons du soleil.</p>