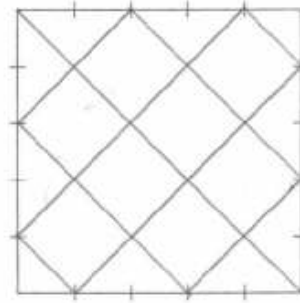



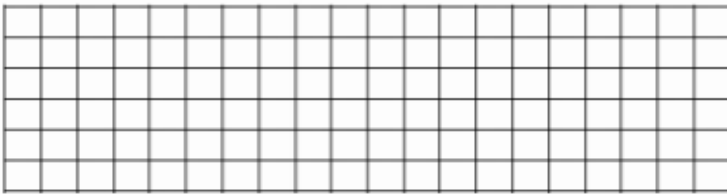
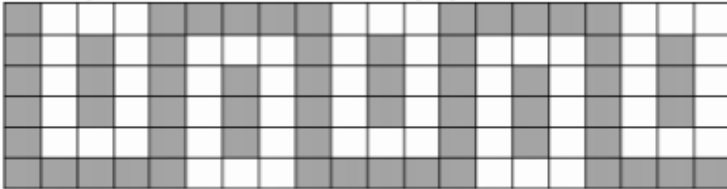
## ACTIVITES DETENTE SEMAINE 5

**Si tu ne peux pas imprimer ce n'est pas grave ! Essaie de le refaire sur une feuille à carreaux pour le premier et sur une feuille blanche pour le deuxième ! Ensuite colorie avec les couleurs que tu veux !**

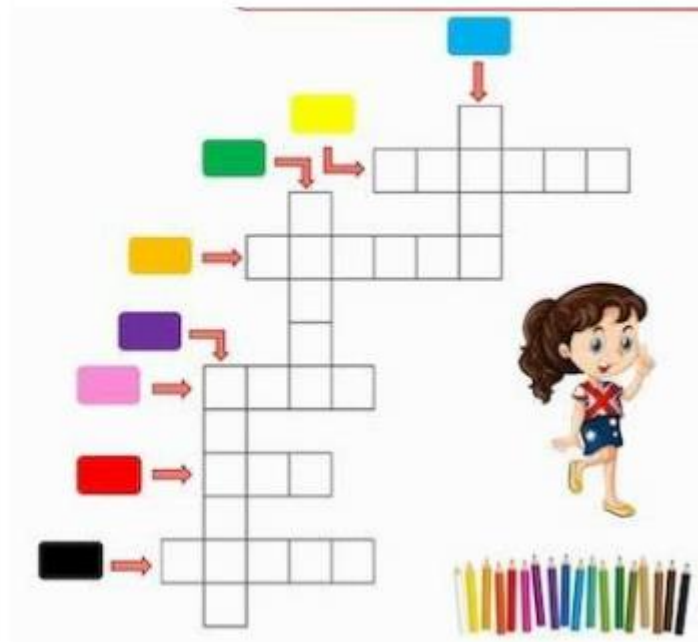
→ Reproduis ce dessin à la règle et colorie-le proprement !



→ Reproduis cette frise et colorie-la proprement !



**A toi de compléter cette grille de mots croisés...mais attention en ANGLAIS !**



**Charades :**

<p>Mon premier est la première lettre de l'alphabet.                      Mon deuxième circule dans les veines.                      Mon troisième est le contraire de frère.                      Mon tout monte et descend.</p>	<p>Mon premier est un moyen de transport.                      Mon deuxième est un meuble de la cuisine.                      Mon tout te suit à chaque fois que tu vas à l'école.</p>	<p>Mon premier est une couleur.                      Mon deuxième est une note de musique.                      Mon troisième est une chose avec laquelle on peut transporter de l'eau.                      Mon tout est une petite bête.</p>
---	--	--

**ARTS VISUELS**

# Derrière les feuilles



1. Prends trois feutres de couleur différente et dessine des grosses formes arrondies sur ta feuille.



2. Colorie les formes dessinées en utilisant les mêmes couleurs.



3. Au feutre noir fin, dessine des arcs de cercle qui seront les tiges de tes feuilles.



4. Dessine, au feutre noir fin, les feuilles le long des tiges. Ce sont de petites feuilles.



5. Dans chaque feuille, dessine des petits ronds puis colorie en noir les feuilles, à l'extérieur des ronds.

