

Nous continuons les révisions aujourd'hui...

Écrire la date du jour

Problème

- 1) Lis et résous le problème.
- 2) Pose et effectue le calcul.
- 3) N'oublie pas ta phrase réponse.

Monsieur Martin a 650 €. Il achète une télévision à 325 €. Combien d'argent lui reste-t-il ?

Les nombres

1) Compare en utilisant les signes $>$, $<$ ou $=$

125.....200

100+50 150

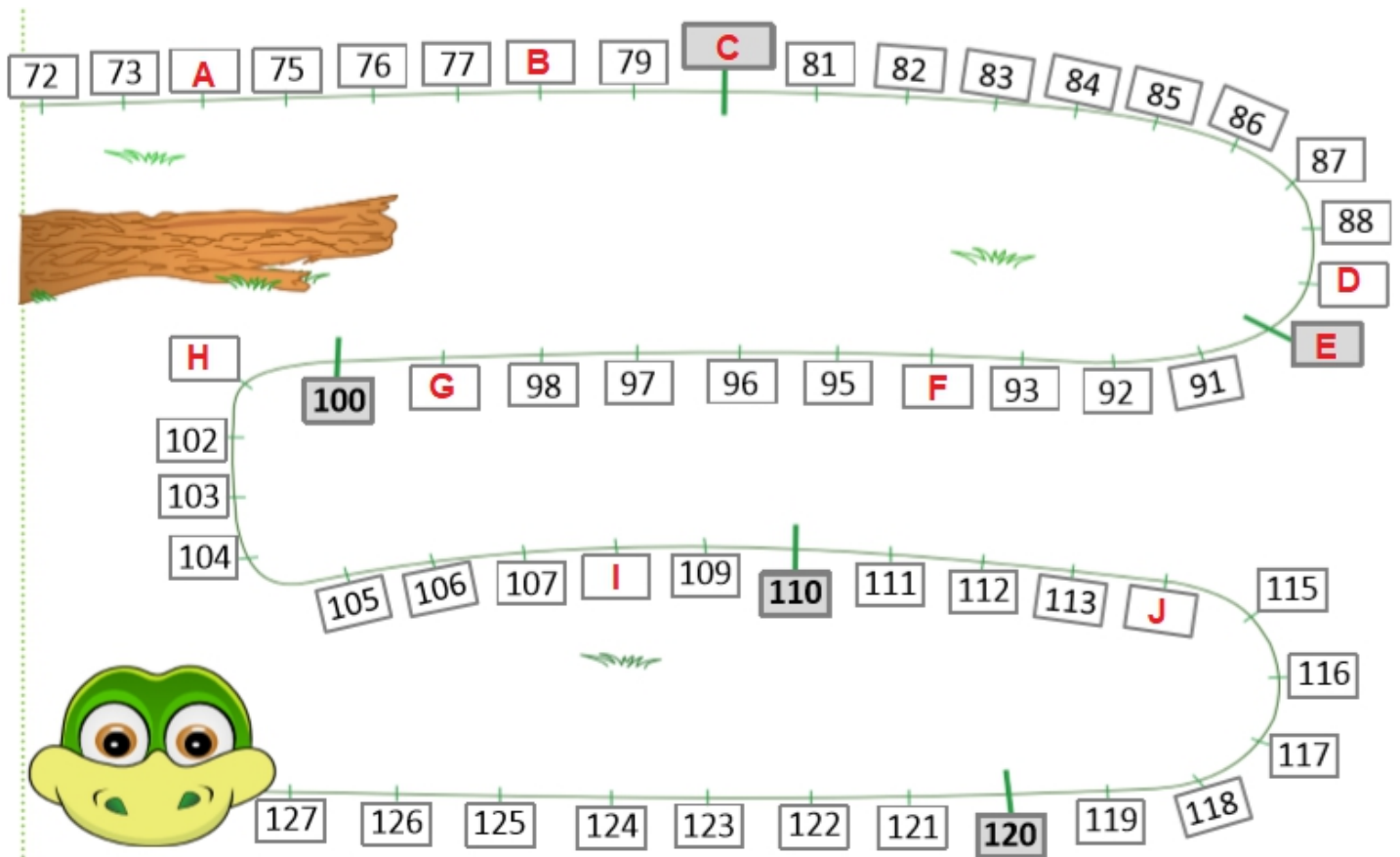
725 653

2) Place les nombres

→ soit faire l'exercice en ligne sur le lien suivant (niveau 2) :

<https://www.logicieleducatif.fr/math/numeration/file-numerique-cp-ce1-ce2.php> (il faut faire glisser avec la souris les étiquettes nombres qui sont à droite vers leur position sur la ligne numérique)

→ soit l'exercice suivant : écris le nombre qui correspond à chaque lettre




Les éléments de la phrase

Lis les rappels


LE VERBE

Il indique une action :
Il range ses affaires.

Il indique un état :
Ma sœur est fatiguée.



Reconnaître un groupe nominal (GN)



Un groupe nominal contient au minimum un nom et un déterminant.

un gâteau

GN
(déterminant + nom)

un bon gâteau

GN
(déterminant + adjectif + nom)

Dans la phrase suivante : « Aujourd'hui, le jeune lion chasse. »

-recopie le verbe :.....

-le nom :.....

-le déterminant :


-l'adjectif :.....

Les antonymes (=les contraires)

Relis la leçon avant de faire l'exercice

Exercice

Reconnaître les antonymes



Les antonymes sont des mots qui ont un sens opposé.

un mot différent

petit → grand

un mot de la même famille

possible → impossible

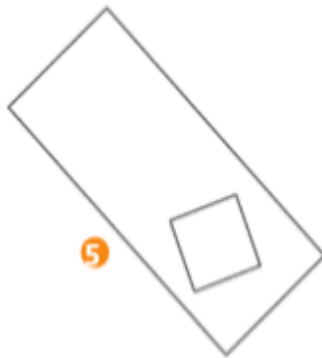
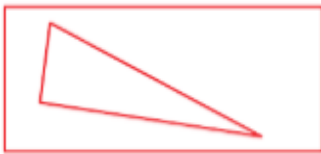

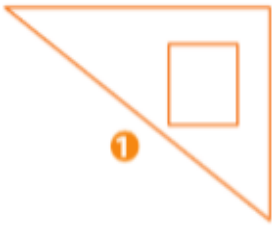
Associe les antonymes.

- | | |
|---------------------------------|--------------------------------|
| donner <input type="radio"/> | <input type="radio"/> pleurer |
| rire <input type="radio"/> | <input type="radio"/> pousser |
| arriver <input type="radio"/> | <input type="radio"/> prendre |
| commencer <input type="radio"/> | <input type="radio"/> partir |
| tirer <input type="radio"/> | <input type="radio"/> terminer |

Géométrie

Révisé en regardant la vidéo suivante : https://www.youtube.com/watch?v=hfD4_2dRVoQ

1 Associe chaque figure à sa description. Écris le nombre qui va avec chaque lettre.



- a. Un carré dans un carré.
- b. Un rectangle dans un triangle rectangle.
- c. Un carré à l'intérieur d'un triangle rectangle.
- d. Une droite à l'intérieur d'un rectangle.
- e. Un triangle rectangle dans un rectangle.
- f. Un carré à l'intérieur d'un rectangle.

2)

Associe chaque figure à son nom.



sphère

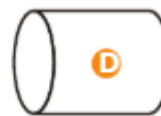
cube

cylindre

pavé droit

pyramide

cône



Lecture : son /gn/


Regarde la vidéo suivante : <https://lesfondamentaux.reseau-canope.fr/discipline/langue-francaise/lecture/correspondance-sonconsonne/utiliser-le-son-626-et-sa-graphie.html>

Relis les syllabes, les mots et le petit texte ci-dessous.



gne - gno - gnon - gni - gna - gnou









nier - agne - igne - gnan - gnoir - nier

gn la montagne 		ni un panier 	
une montagne	un agneau	un panier	Dans mon panier il y a quatre beaux champignons et trois grosses châtaignes. J'espère gagner le dernier concours organisé par les vignerons de notre village. Enfin, j'aurai la coupe du gagnant.
des montagnes	un peignoir	des paniers	
la campagne	la baignoire	un grenier	
une ligne	gagner → il gagne	des greniers	
des lignes	une araignée	un jardinier	
la vigne	un signe	des jardiniers	
les vignes	un cygne	dernier	
un champignon	un peigne	dernière	
des champignons		un prunier	
une poignée			
un poignet			
mignon			

Enfin, fais l'exercice.

Écris les mots sous les dessins.

un panier un peigne gagner
 une ligne une poignée une montagne
 un champignon un jardinier

			
1) _____	2) _____	3) _____	4) _____
			
5) _____	6) _____	7) _____	8) _____

À faire mercredi et jeudi (jeudi étant férié)

Apprendre les mots suivants pour préparer la dictée de vendredi.
 Les lire, les recopier plusieurs fois et les mémoriser.

la ligne - la campagne - des champignons - un panier - la montagne - mignon - elle signe - il gagne

N'oublie pas la règle : on écrit **m** devant m, b et p