


1) Ecris la date :

2) Regarde à nouveau la vidéo :



<https://www.youtube.com/watch?v=P5PoxTbyTvM>

3) Et maintenant relève le défi du quiz en ligne!



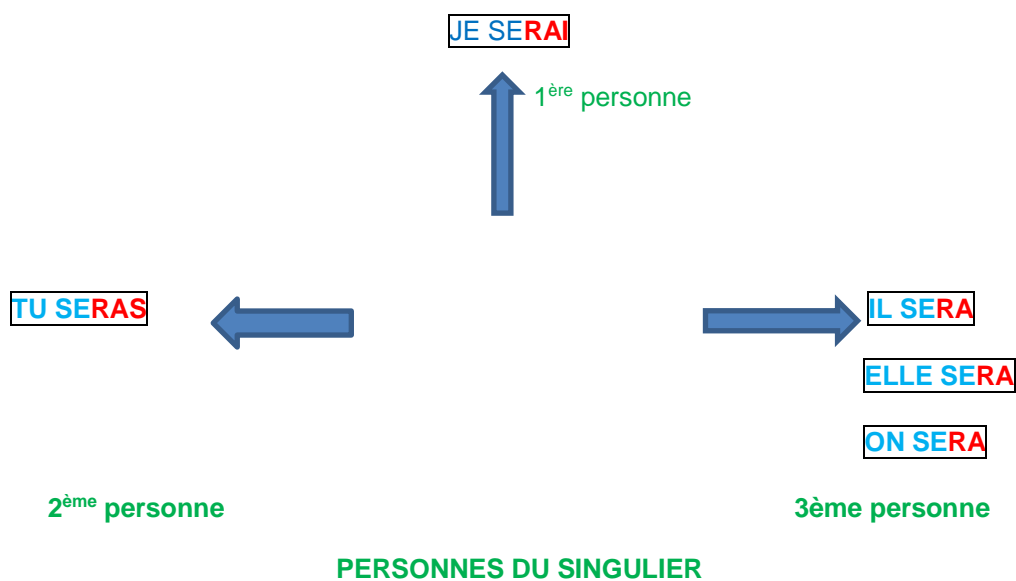
<https://quizizz.com/join?gc=612714>

4) Regarde cette vidéo pour apprendre la conjugaison du verbe ETRE au futur.

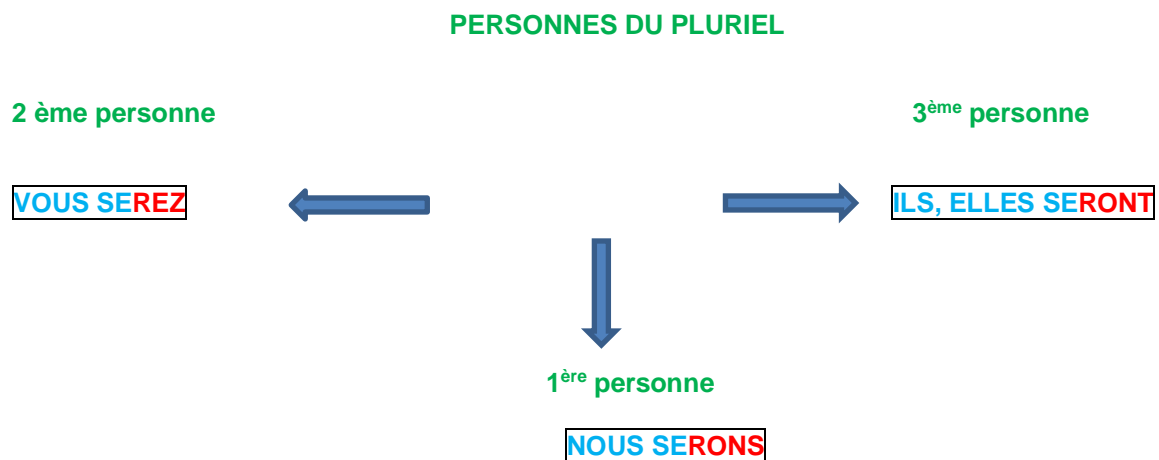


<https://www.youtube.com/watch?v=ppjoTSHCrWU>

5) Recopie la leçon suivante dans ton cahier de français :



COMMENT CONJUGUER LE VERBE ETRE AU FUTUR SIMPLE ?



6) Complète les calculs :

Exemple : $3 + 3 + 3 + 3 = 4 \times 3 = 12$

$4 + 4 = \dots \times \dots = \dots$

$7 + 7 + 7 = \dots \times \dots = \dots$

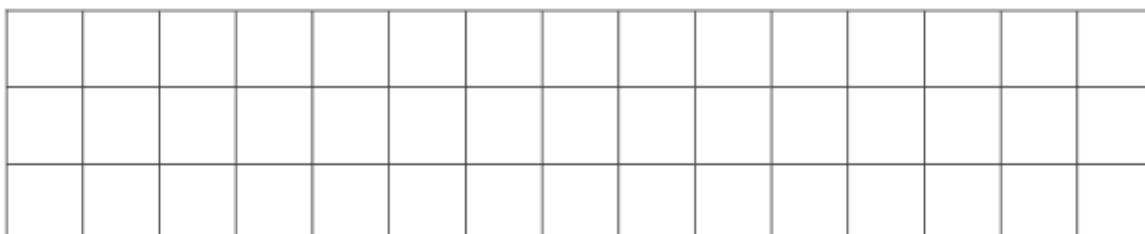
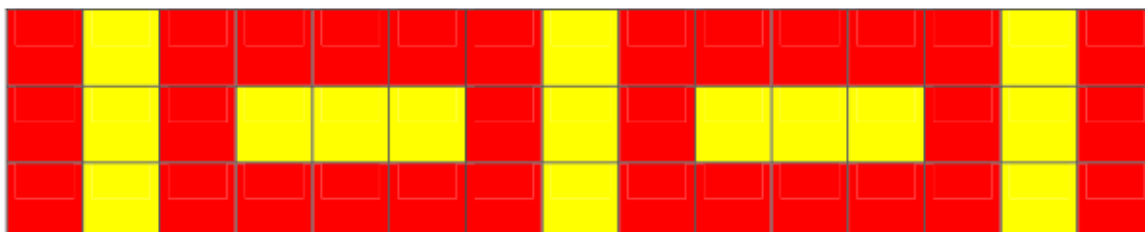
$5 + 5 + 5 + 5 + 5 + 5 = \dots \times \dots = \dots$

$8 + 8 + 8 + 8 = \dots \times \dots = \dots$

7) Complète le dallage comme le modèle :



8) Reproduis ce dallage :



9) Lis la recette de la pâte à modeler.

La pâte à modeler

Les ingrédients

- 1 tasse de sel
- 2 tasses de farine
- 1 tasse d'eau
- 3 cuillères à soupe d'huile végétale
- Colorant alimentaire

Recette :

1. Mettre le sel et la farine dans un bol.
2. Mélanger l'eau et le colorant.
3. Ajouter l'eau et l'huile dans le bol, en remuant constamment pour obtenir une pâte homogène et lisse.
4. Diviser la pâte en portions.

La pâte peut être conservée dans un plat ou un sac hermétique.

**Nous testerons ensemble cette recette Jeudi 30 avril
lors de notre prochaine visioconférence ! Tu pourras
préparer tes ingrédients si tu veux !**

