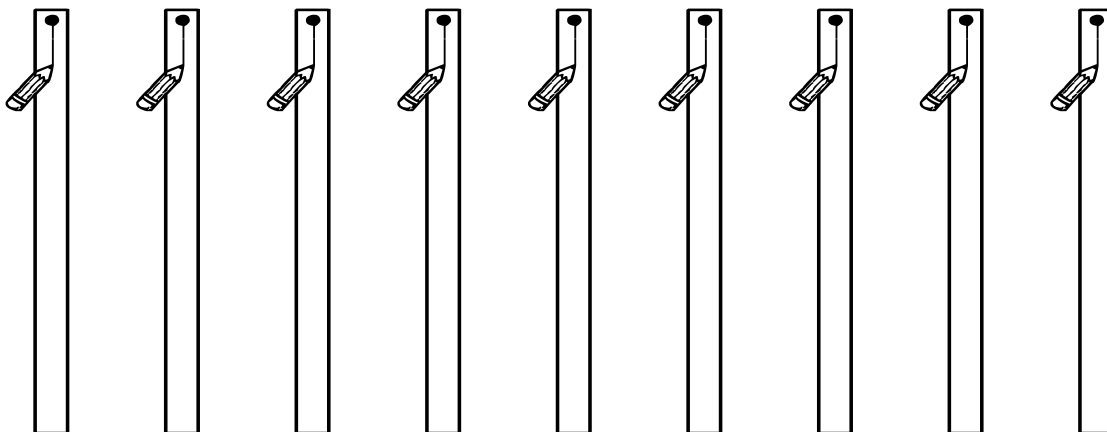
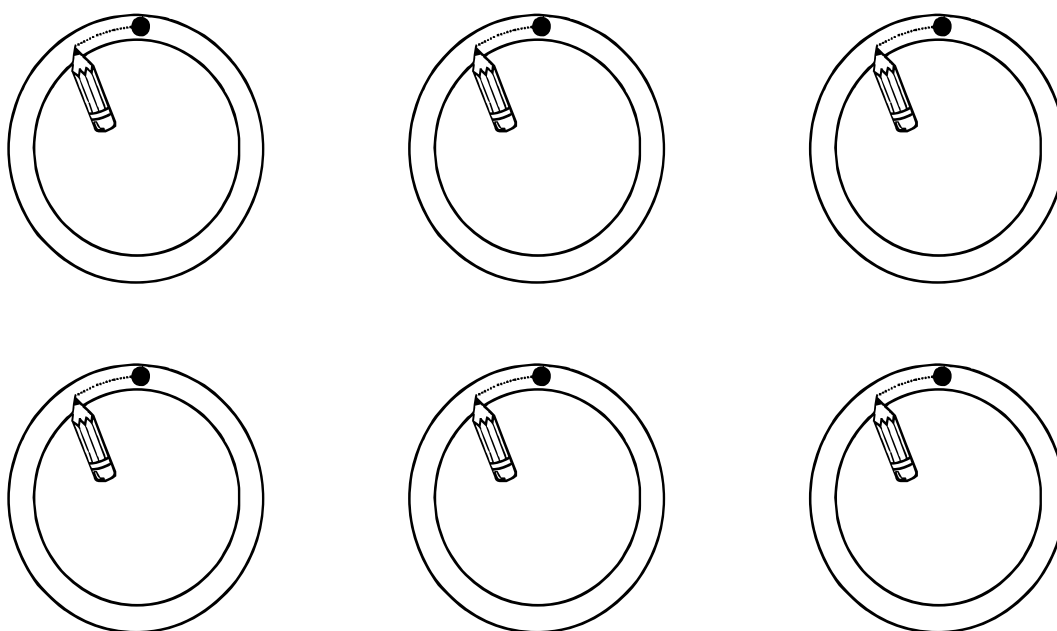


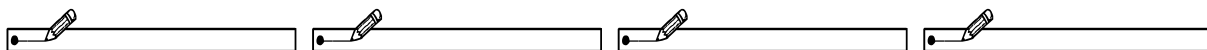
1-Tenir correctement le crayon : la pince. Pour réaliser les traits verticaux il faut respecter le sens du tracé : toujours du haut vers le bas.



2-Tenir correctement le crayon : la pince. Dans un premier temps réaliser le contour de petites assiettes en tournant de le sens inverse des aiguilles d'une montre, avec son doigt uniquement, avec de la peinture puis avec un crayon. Ensuite pour réaliser les cercles ci-dessous commencer sur le point et suivre le crayon.



3-Tenir correctement le crayon : la pince. Pour réaliser les traits horizontaux il faut respecter le sens du tracé : toujours de la gauche vers la droite.



4-Tenir correctement le feutre : la pince. Pour réaliser le quadrillage, respecter le sens de tracé du haut vers le bas, de la gauche vers la droite à partir des points.

