

# SEMAINE DU 8 AU 12 JUIN

(Pensez à garder les activités de votre enfant dans une pochette)

*J'espère que ce week-end passé, les enfants ont bien fait plaisir à leur maman ! Notre école ne s'ouvrant pas, les activités continuent à la maison.*

**RITUELS** : \*Les jours de la semaine : (Voir page suivante)

Reprendre la lecture et l'écriture des noms des jours.

\*Comptine : **Lundi matin** [https://www.youtube.com/watch?v=tPKLiW\\_3XsE](https://www.youtube.com/watch?v=tPKLiW_3XsE)

\*La suite numérique : *Tous les jours, faire réciter les nombres à suivre jusqu'à 15 ou plus pour ceux qui ont bonne mémoire !*

1	2	3	4	5	6	7	8	9	10	11	12	13	14	15	...
---	---	---	---	---	---	---	---	---	----	----	----	----	----	----	-----

**ECRITURE – LECTURE** : (Voir pages suivantes)

\*Exercice 1 : Retrouve les lettres de ton prénom, colorie-les et écris ton prénom en bas de page. Profitez pour faire écrire de mémoire (sans modèle) le prénom de l'enfant tous les jours de la semaine !

\*Exercice 2 : Ecriture des lettres **R** et **S** (Enfin les dernières lettres à travailler) Attention la lettre **S** étant difficile, penser à bien donner des repères (des points) pour bien affiner les gestes pour les contours et le sens de l'écriture !

Après avoir bien travailler les lettres au brouillon, prendre des **feutres plus fins** ou des stylos pour procéder à l'écriture entre 2 lignes et dans les cases. Pour finir et bien réviser, écrire tout l'alphabet.

## NOMBRES ET QUANTITES – FORMES GEOMETRIQUES

**Exercice 1** (page suivante) : Relier les points de 1 à 6 : Dessin d'une voiture !

Tout d'abord, bien réviser la lecture des chiffres sur la bande numérique. Laisser l'enfant faire l'exercice sous pochette en plastique transparent (droit à l'erreur) !

Après réussite, faire nommer et colorier le dessin obtenu de plusieurs couleurs. Faire remarquer et nommer les formes géométriques apparues : triangle, carré, rectangle, cercle !

**Exercice 2** (page suivante) : Peux-tu aider Nana à faire ses colliers ?

Cet exercice permettra de réviser les quantités de 1 à 5 en faisant correspondre l'écriture des chiffres avec la lecture sur le dé (constellations) et sur les doigts !

**FORMES** : **Exercice 3** (page suivante) : Algorithmes simples : Colorie le collier de maman en alernant 3 couleurs (par exemple : **bleu**, **rouge**, **vert**, **bleu**, **rouge**, **vert** ...etc...)

\*Continuer sur le lien pour s'entraîner aux puzzles : <https://tidou.fr/4-6ans/puzzles/157-puzzles-12-pieces>

**ECOUTE** : Faire écouter un nouveau livre en allant sur le lien suivant :

<https://www.visiolivres.com/index.php/2020/05/02/sami-et-julie-la-fete-des-meres/>

*Bonne semaine ! (Voir les pages suivantes)*

J'écris les jours de la semaine.

L	U	N	D	I

M	A	R	D	I

M	E	R	C	R	E	D	I

J	E	U	D	I

V	E	N	D	R	E	D	I

S	A	M	E	D	I

D	I	M	A	N	C	H	E

--

Je m'appelle:

date:





Lecture/écriture: retrouve les lettres de ton prénom, colorie-les et écris ton prénom en bas de la feuille.

C	A	K	T	O	F
M	H	R	S	I	U
Z	A	Y	D	A	G
J	Q	I	A	L	E
E	A	W	R	K	V
P	O	N	X	B	A



ECRITURE  
Trace les lettres



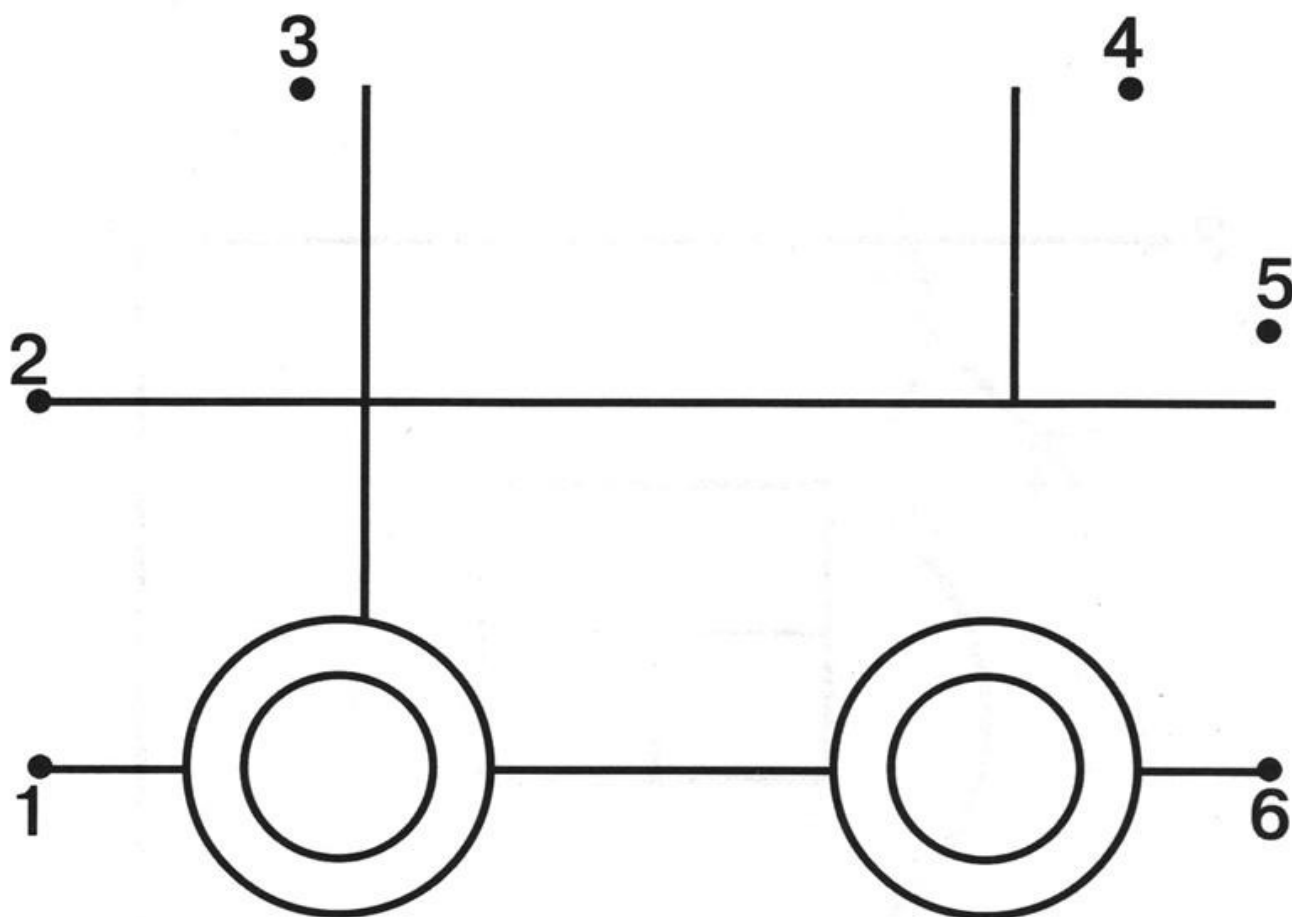
R		
R		
R		
R		
R		
R		
R		
R		
R		
R		

S		
S		
S		
S		
S		
S		
S		
S		
S		
S		

A	B	C	D	E	F	G	H	I	J		
K	L	M	N	O	P	Q	R	S	T		
U	V	W	X	Y	Z						

**NOMBRES ET QUANTITES : Exercice 1**


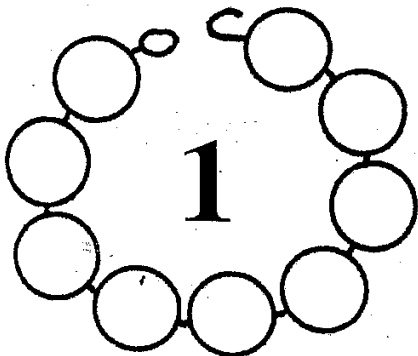
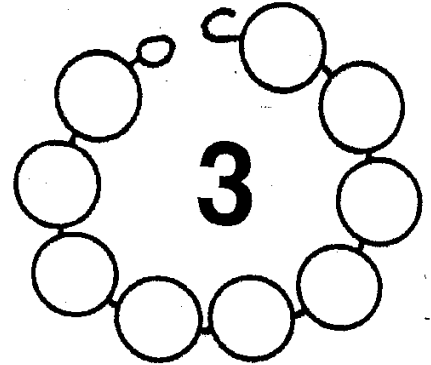
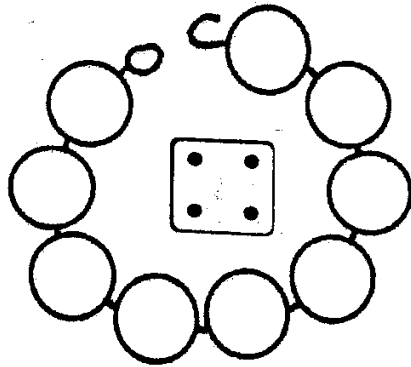
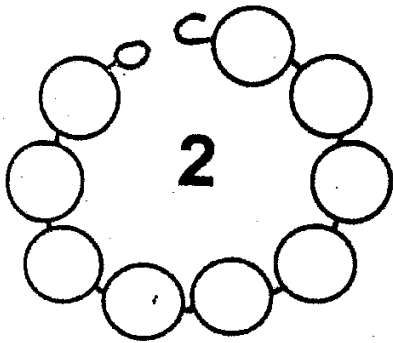
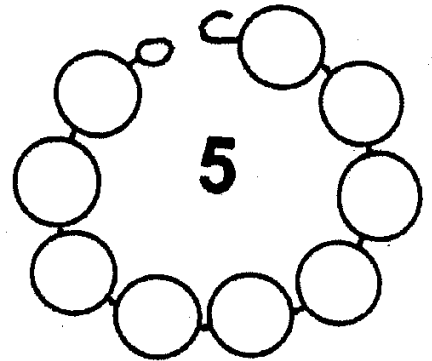


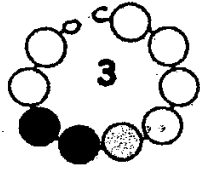
**Relie les points de 1 à 6 :**



Je m'appelle : \_\_\_\_\_ date :



**Mathématiques** : peux tu aider Nana à faire ses colliers ?  
Colorie le bon nombre de perles pour chaque collier.



**DECOUVRIR LE MONDE** : Découvrir les formes et les grandeurs

*Réaliser des algorithmes simples*

Consigne : Colorie le collier de maman en alternant les 3 couleurs

