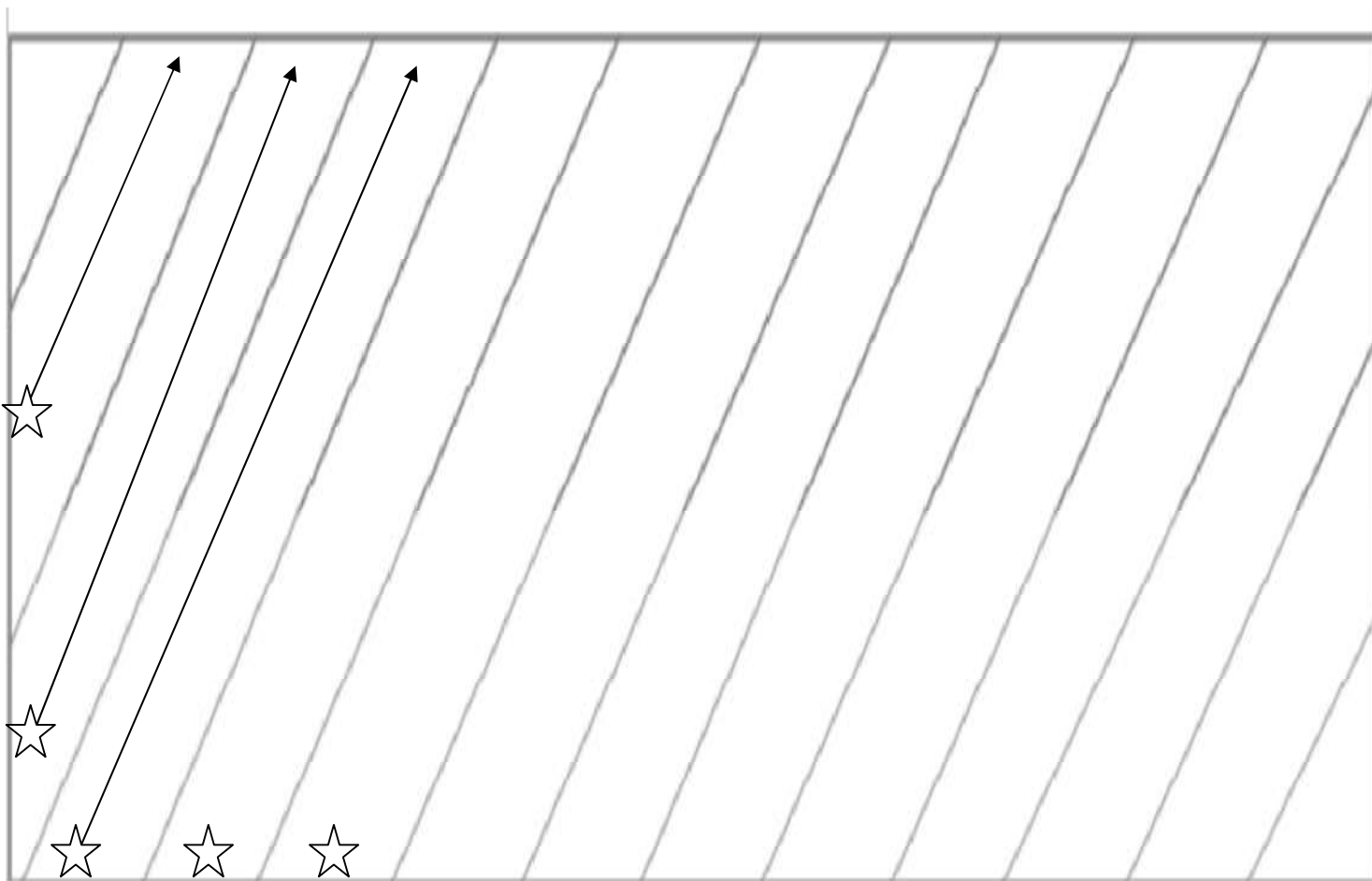


1-Traçons des traits penchés (les obliques)

(Attention aux 3 petits doigts : pouce, index, majeur, qui pincent le crayon. Bien tenir le crayon ou autre scripteur)








2- Décrire les images: Toujours faire parler, dire, et répéter quelques mots.









3-travaillons toujours avec nos prénoms.

On les mets en ordre avec le modèle, puis essayons de le faire sans modèle. N'oublions pas de nommer les lettres.

3-Dessine le nombre de triangle  : 1-2-3.

| | | |
|--|---|--|
| 3 |  |  |
|  | 1 |  |

4-Combien y a-t-il de...(utilise les cartes 1,2,3, dis le nombre oralement)

| | | |
|--|---|---|
|  |  |  |
|  |  |  |