


LES TROIS PETITS COCHONS

Chers parents,

Cette semaine, nous allons travailler sur le thème des trois petits cochons.



1/Tout d'abord, l'enfant s'imprègne de l'histoire au moyen des différents liens. Vous pouvez aussi lui raconter l'histoire :

a/Les trois petits cochons du Père Castor :

<https://www.bing.com/videos/search?q=les+trois+petits+cochons+per+castor&docid=608051533453725406&mid=287A91780C40FF50AF6B287A91780C40FF50AF6B&view=detail&FORM=VIRE>

b/ Une histoire que vous pouvez lire à votre enfant :

<http://www.coindespets.com/histoires/hist3cochons/3cochons2.html>

c/ Un oralbum : <https://www.youtube.com/watch?v=8LYAEbjrdfo>









d/ Un dessin animé suivi de comptines :

<https://www.youtube.com/watch?v=rYqn5zoNRPE>

1/ Le vocabulaire de l'histoire :


Objectif : Apprendre les mots de l'histoire.

Les enfants nomment le mot. S'ils ne connaissent pas, un parent le lit et l'enfant le répète :


	
COCHON	LOUP
	
PAILLE	BOIS
	
BRIQUES	LA MAISON DE BRIQUES
	
LA MAISON EN PAILLE	LA MAISON EN BOIS

3/ Raconter l'histoire des trois petits cochons :

Voici les illustrations de l'histoire. Elles aident l'enfant à raconter.
Demander à l'enfant de faire une petite phrase en observant chaque illustration.



Les trois petits cochons veulent chacun construire leur maison.
« - La mienne sera grande. Moi, je la veux petite. Moi, elle sera de taille moyenne. »



Les petits cochons partent chacun de leur côté.



Le premier petit cochon construit une maison en paille.



Le deuxième petit cochon construit une maison en bois.



Le troisième petit cochon construit une maison en briques.



Le loup passe devant la maison en paille.



Le loup souffle sur la maison en paille. Le petit cochon s'enfuit.



Le loup passe devant la maison en bois.



Le loup souffle sur la maison en bois. Les deux petits cochons se sauvent.



Les trois petits cochons entrent dans la maison en briques



Le loup souffle sur la maison en briques. La maison en briques ne tombe pas.



Le loup tombe dans la marmite.

4/ Apprenons la comptine : « Un petit cochon pendu au plafond »



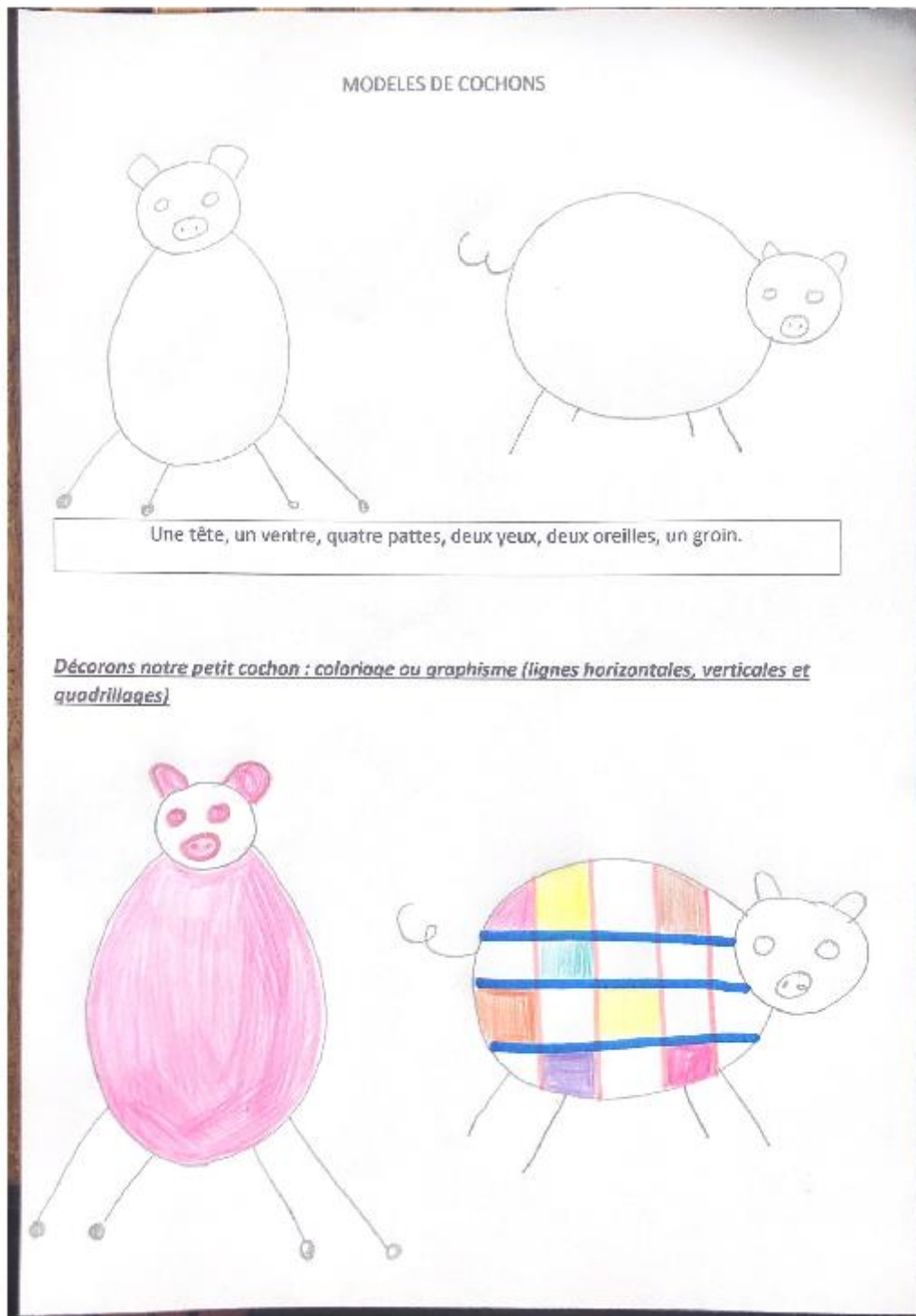
Un petit cochon pendu au plafond

Un petit cochon
Pendu au plafond
Tirez lui la queue
Il donnera du lait
Tirez-lui la queue
Il pondra des œufs
Tirez lui plus fort
Il donnera de l'or
Combien en voulez-vous?

- 5 (ou un autre chiffre)
- 1, 2, 3, 4, 5!



5/ Apprenons à dessiner puis décorer un petit cochon :



**Bonne découverte et n'hésitez pas à nous envoyer des photos pour nous montrer,
nous raconter tous vos exploits !!!!
Prenez soin de vous**

Les maîtresses

Nos mails : isabelle.juguet@ac-reunion.fr / maina.salmon@ac-reunion.fr / francoise.jeanne-rose@ac-reunion.fr / ce.9740705Y@ac-reunion.fr

