
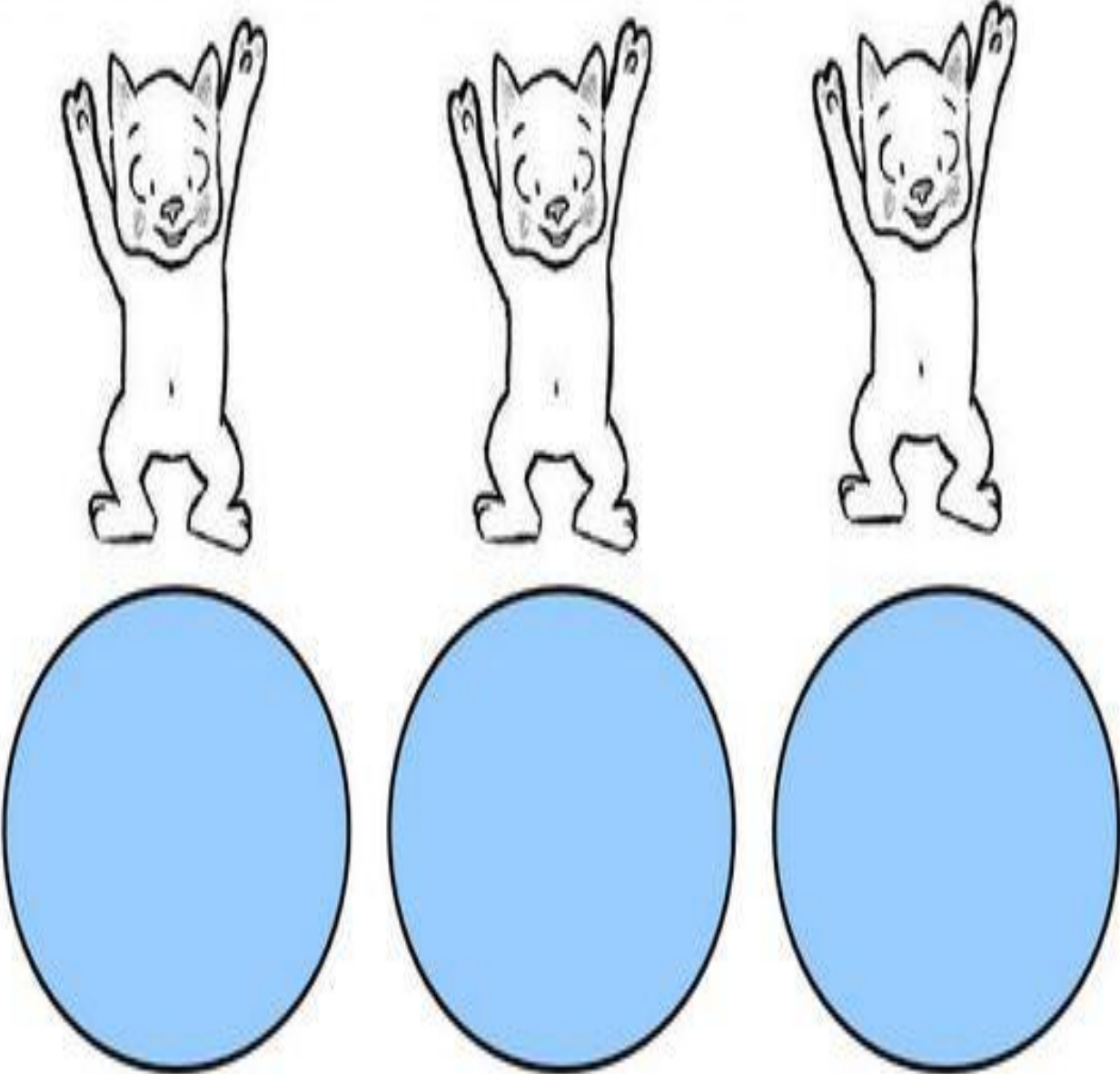
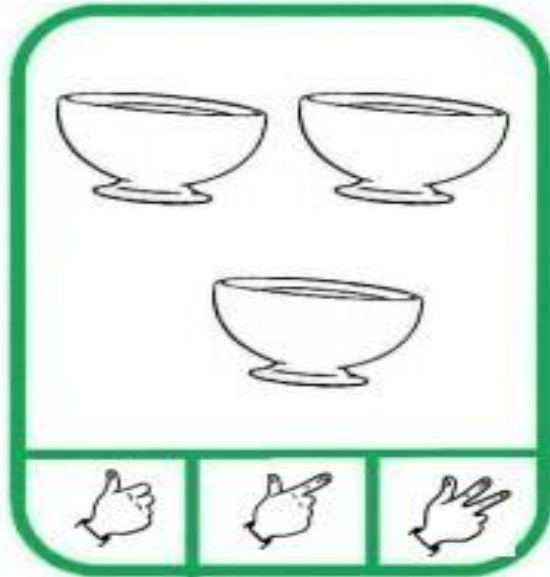
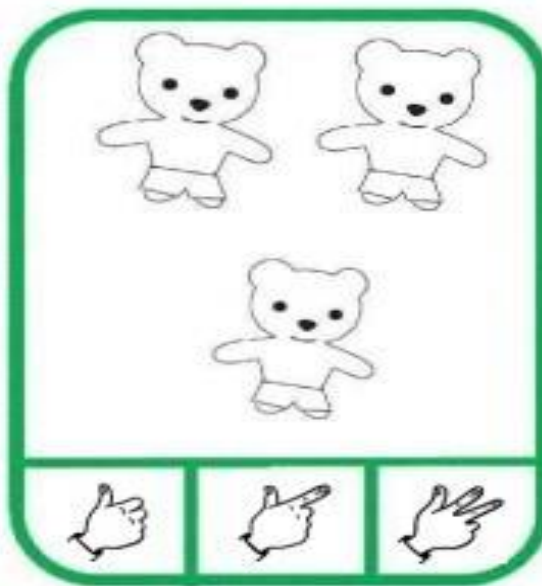


Découpe et colle les objets du bain pour chaque petit chat : « un pour chacun »document 5

REPLACE DANS LA BASSINE DE CHAQUE CHATON LES 3 JOUETS QUI LUI APPARTIENNENT.






MONTRE AVEC TON DOIGT LA QUANTITE DEMANDEE

Structuration du temps:
remettre une histoire dans l'ordre chronologique.
Range les images dans l'ordre de l'histoire.












1	2	3
---	---	---



Discrimination visuelle: Repérer une image parmi d'autres.

Colle une gommette sur tous les chats.



Découvrir l'écrit :

Reconstituer un mot dans le sens de la lecture.



Colle les lettres pour reconstituer le mot.



UN

C	H	A	T
---	---	---	---

UN

--	--	--	--

C	H	A	T
---	---	---	---

Le chat

Il vit dans la maison,
dans son panier



Le chat



La chatte



Le chaton



Le chat
est
carnivore



Il se déplace



Il marche, court
et saute

La chatte est un
mammifère. Elle allaite
son petit.



Il nous donne



De l'aide à la
ferme



DOCUMENT 2

POUR FABRIQUER UN CHAT :

1/demande à ta maman de découper les formes

2/colle les 2 formes sur un rouleau de papier toilette

<http://nounoudunord.centerblog.net/>

