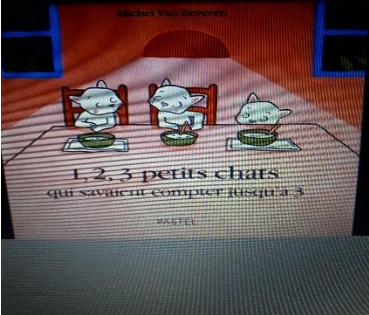


TRAVAIL POUR LA SEMAINE DU 15/04/2021 au 20/04/2021

JEUDI 15/04

Chercher TOUS les chats dans la grille	Ecouter l'album : 1,2,3 petits chats qui savaient compter jusqu'à 3	Fabriquer un petit chat
		

VENDREDI 16/04

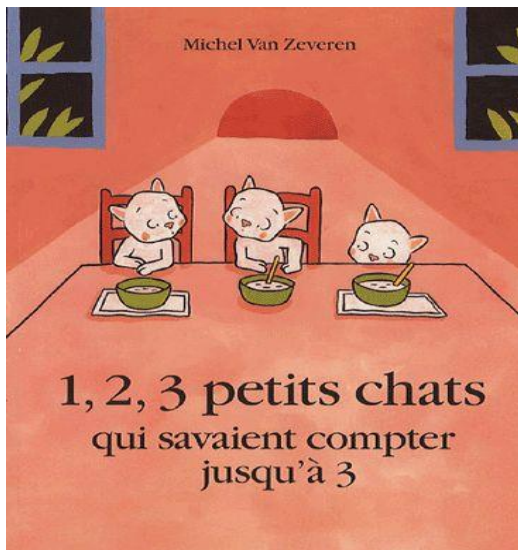
Découper et coller les lettres pour former le mot CHAT	Ecouter l'album : 1,2,3 petits chats qui savaient compter jusqu'à 3 en regardant les pages du livre sur you tube	Cartes à compter avec les doigts				
<table border="1" style="display: inline-table; border-collapse: collapse;"> <tr> <td style="padding: 2px 10px;">C</td> <td style="padding: 2px 10px;">H</td> <td style="padding: 2px 10px;">A</td> <td style="padding: 2px 10px;">T</td> </tr> </table>	C	H	A	T		
C	H	A	T			

Lundi 19/04

Dénombrer 1,2,3 éléments	Langage/comptine	Cartes à compter avec les points
Découper et coller des objets pour chaque petit chat(3 bassines, 3 ballons,3 canards)	Comptine à chanter (sur you tube) 3 ptits chats , 3 ptits chats, 3 ptits chats , Chat, chat Chapeau de paille , chapeau de paille , Paille,paille Paillason, paillason, paillason, son,son Somnambule, somnanbule,somnanbule, Bulle, bulle...	

Mardi 20/04

documentaire	Ecouter l'histoire :1,2,3	Structuration du temps
Fiche d'identité du chat		Images séquentielles
		Ranger les images dans l'ordre de l'histoire



Après avoir écouté l'album


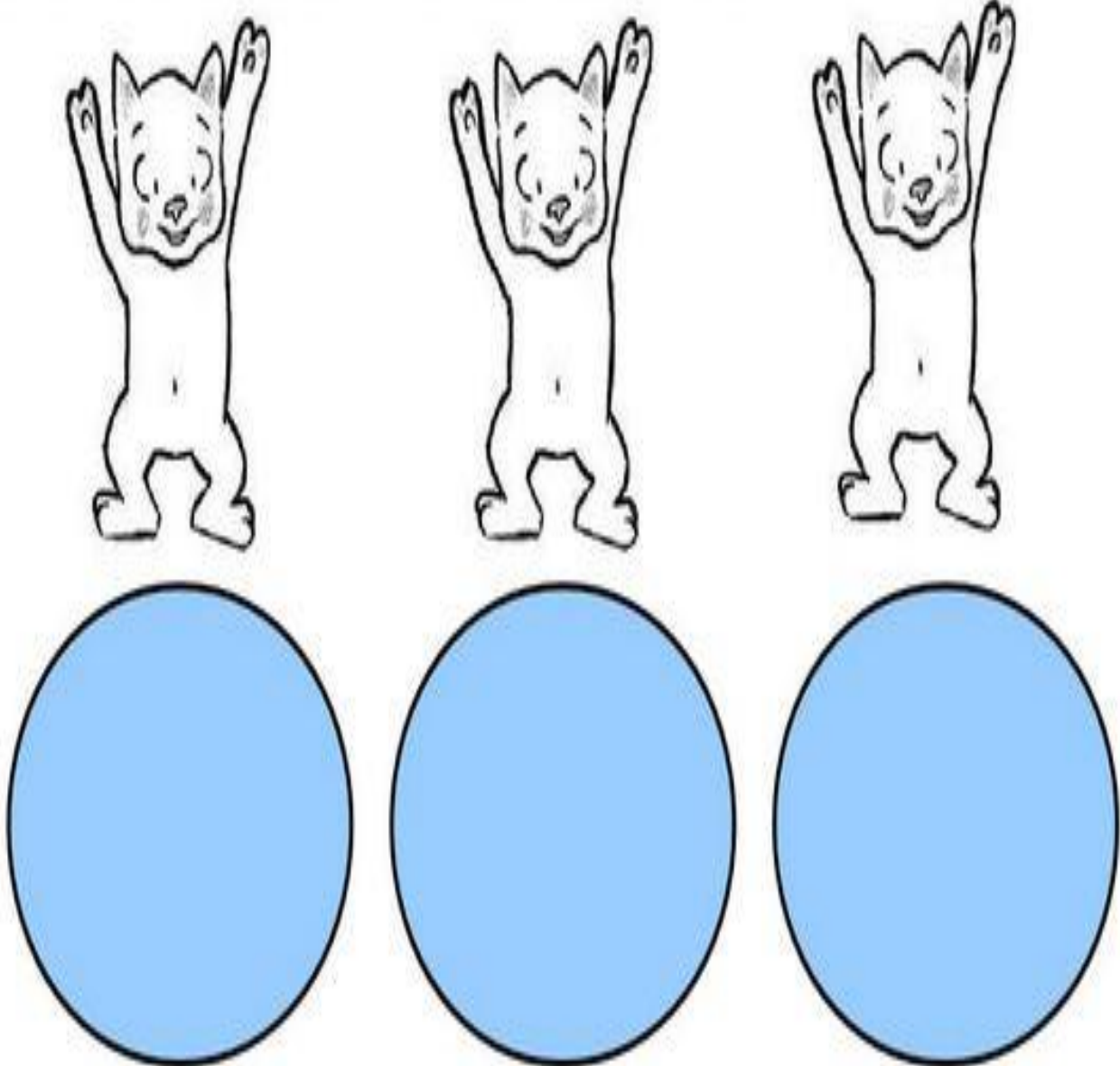
1,2,3 petits chats qui savaient compter jusqu'à 3 (Van Zeveren)

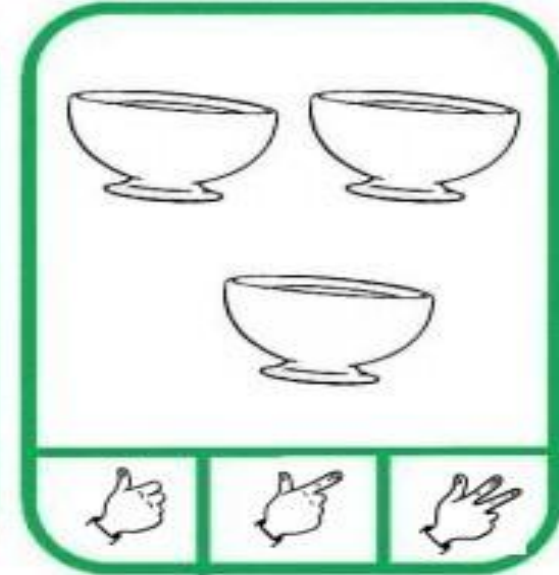



you tube

Découpe et colle les objets du bain pour chaque petit chat : « un pour chacun »

REPLACE DANS LA BASSINE DE CHAQUE CHATON LES 3 JOUETS QUI LUI APPARTIENNENT.





Montre avec ton doigt les quantités indiquées

Images séquentielles /Range les images dans l'ordre de l'histoire



Structuration du temps:

remettre une histoire dans l'ordre chronologique.

Range les images dans l'ordre de l'histoire.



1	2	3
---	---	---



Discrimination visuelle: Repérer une image parmi d'autres.
 Colle une gommette sur tous les chats.



Découvrir l'écrit :

Reconstituer un mot dans le sens de la lecture.



Colle les lettres pour reconstituer le mot.



UN

C	H	A	T
---	---	---	---

UN

--	--	--	--

C	H	A	T
---	---	---	---

Lettres à découper et à coller

Le chat

Il vit dans la maison,
dans son panier



Le chat



La chatte



Le chaton



Le chat
est
carnivore




Il se déplace



Il marche, court
et saute

La chatte est un
mammifère. Elle allaite
son petit.




Il nous donne



De l'aide à la
ferme

Comptine de Boucle D'Or

Montre avec ton doigt la quantité indiquée



Two green teddy bears are shown in a rounded rectangular frame. Below them are three small square boxes containing black dots: the first box has 1 dot, the second has 3 dots, and the third has 2 dots.



Three brown teddy bears are shown in a rounded rectangular frame. Below them are three small square boxes containing black dots: the first box has 2 dots, the second has 1 dot, and the third has 3 dots.



A single large yellow teddy bear is shown in a rounded rectangular frame. Below it are three small square boxes containing black dots: the first box has 2 dots, the second has 1 dot, and the third has 3 dots.



Three light brown teddy bears are shown in a rounded rectangular frame. Below them are three small square boxes containing black dots: the first box has 3 dots, the second has 1 dot, and the third has 2 dots.

Pour fabriquer un petit chat :

1/ Demande à maman de découper les 2 formes

2/Colle les formes sur un rouleau de papier toilette

<http://nounoudunord.centerblog.net/>

