

Semaine du 07 septembre 2020 avec Mme JUGUET

Activités à faire avec les élèves de moyenne section

Comptine et chant :

Chant : Chanson des petits gestes / Chanson des gestes barrières

<https://youtu.be/S-qo1ELpk38>

(recopier le lien)

Bonjour les copains
Je vous salue de loin
Bonjour les copains
D'un geste de la main
Je ne vais pas m'approcher
Pour rester en bonne santé
Je ne vais pas t'approcher
pour te protéger

Bonjour les copains
Je vous salue de loin
Bonjour les copains
D'un geste de la main
A l'école le matin
Je me lave bien les mains
Au dessus, au-dessous
Vraiment bien partout

Bonjour les copains
Je vous salue de loin
Bonjour les copains
D'un geste de la main
Quand j'ai besoin de tousser
Je le fais dans mon coude
Je sens que je vais éternuer
Ca sera dans mon gilet

Bonjour les copains
Je vous salue de loin
Bonjour les copains
D'un geste de la main
Et quand mon nez a coulé
Je vais vite jeter
Mon mouchoir tout mouillé

Sans trainer des pieds

Bonjour les copains
Je vous salue de loin
Bonjour les copains
D'un geste de la main
Si on fait tous attention
Aux paroles de cette chanson
Aujourd'hui et demain
Tout le monde ira bien

MS : Deux premiers refrains à apprendre. Le reste à écouter

Consigne : Je colorie sans dépasser.



Langage oral :

Album à ré écouter : Calinours va à l'école

<https://youtu.be/Ry5EHcF7Ug4>

(lien à copier)

+ Autre album à écouter : **L'école de Léon**

https://youtu.be/ix1R_VCCosg

(lien à copier°)

Langage oral sur l'album écouté

Poser des questions sur les personnages, les lieux, les actions.

N'hésitez pas à faire écouter cette histoire plusieurs fois à votre enfant pour qu'il se l'accapare.

Faites lui raconter l'histoire oralement.

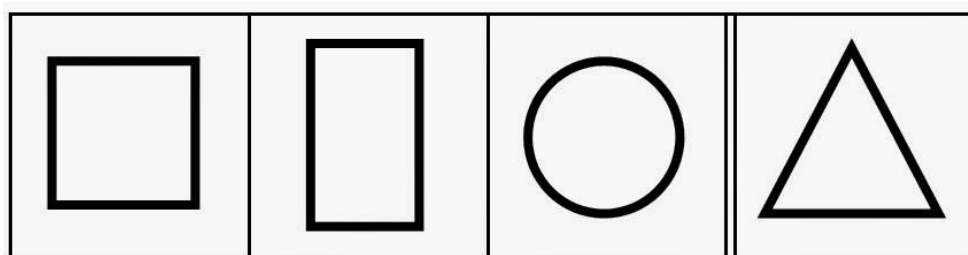
Vocabulaire sur le matériel de classe

Activité 1 : Avec votre enfant revoir le **matériel scolaire** de la semaine dernière et rajouter d'autres mots. :

Crayons de couleur, feutre, crayon à papier, ciseaux, taille crayon cahier, classeur, livre, craie, cartable, pinceau, rouleau, colle

Activité 2 : **Chasse aux trésors dans la maison** :

Va chercher dans telle pièce de la maison un objet en forme de rond, de triangle, de carré, de rectangle



Langage écrit : Recomposer le mot ECOLE en respectant l'ordre des lettres

Travail de préparation des parents :

Ecrire un modèle pour le mot école.

Faire un tableau à deux lignes comme ci-dessous.

Faire des étiquettes lettres avec les lettres du mot école.

Votre enfant peut découper les lettres lui-même.

Consigne : Reconstitue le mot école en commençant par la première lettre et en respectant l'ordre des lettres. Essaie de nommer les lettres.



--	--	--	--	--



A

B

C

D

E

F

G

I

J

K

L

M

N

O

P

Q

R

S

T


U

V

W

X

Z



Activités de graphisme : Les traits dans une forme sans dépasser.

Activité : les rayures du zèbre

Si vous ne pouvez pas imprimer, vous pouvez redessiner le zèbre simplement sur une feuille A4.

Au préalable possibilité de faire des colombins en pâte à modeler pour les placer dans le zèbre




Consigne : Je dessine les rayures du zèbre dans dépasser



Motricité fine et arts visuels : pâte à modeler ou pâte à sel

Choisir un modèle qui n'a pas encore été fait ou en refaire un de son choix



Construire les premiers outils pour structurer sa pensée

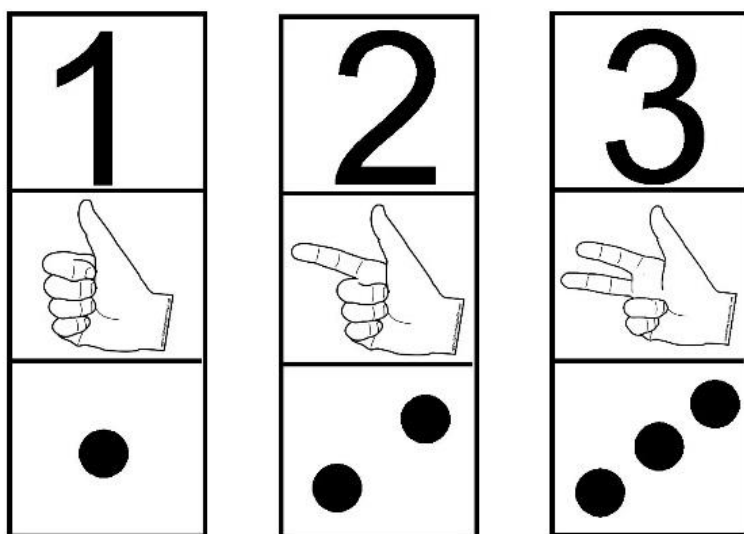
Activité de numération : activité sur le 3

Activité sur le 3 :

Matériel : 1 boîte à œuf et des petits pions ou haricots

Faire remplir chaque trou de la boîte avec 3 haricot par trou en comptant oralement 1, 2, 3 : il y en a 3

3 c'est 2 et encore 1



Arts visuels

Si vous disposez de la peinture, faites faire une empreinte de main à votre enfant et autour faites faire des empreintes de pouce sur une feuille A4

Pour les empreintes de pouce : On trempe le pouce dans la peinture, on pose sur la feuille sans bouger puis on lève. On recommence à côté.



Motricité : Danser sur de la musique en mimant les gestes

Danse des titounis

<https://youtu.be/xgZtRa5nbd8>

(lien à copier)

Si vous avez des questions ou besoin de conseils n'hésitez pas à nous contacter sur l'adresse gmail de la classe :

classepsmsmatdayot@gmail.com