




Activité en classe

Fabriquez Achille, le crocodile !

Matériels :

Pince à linge - colle - ciseaux (crantés de préférence) - peinture verte et rose - papier



- 1 - Peignez la pince à linge en vert et laissez-la sécher
- 2 - À l'intérieur de la pince, peignez une partie en rose pour faire l'intérieur de la gueule du crocodile
- 3 - Découpez le papier pour faire les dents du crocodile et des petits ronds pour faire les yeux
- 4 - Collez les dents et les yeux du crocodile

