

## Monsieur pointilleux



Paul Klee, Garçon à table, 1932

Consigne : Trempe un coton-tige dans de la peinture et fais des petits points comme le peintre Paul Klee. Change de coton-tige à chaque fois que tu changes de couleur.

Astuce : Avec une règle et un crayon, trace des lignes horizontales. Tu pourras plus facilement aligner les points ! Tu effaceras les lignes quand la peinture sera sèche.

### Matériel nécessaire :

- Des contons-tiges
- Des tubes de gouache de couleurs différentes
- La fiche imprimée page 3

## Monsieur Nez Carotte cherche Madame Nez Petits Pois




Jean Dubuffet, Nez Carotte, 1961


Nez Carotte cherche sa dame petit pois, seulement elle n'est pas finie ! Complète sa dame de compagnie !

Consigne : Peints les éléments de la page 4, laisse-les sécher puis découpe-les et enfin colle-les sur la silhouette de la page 3. Tu peux choisir différents chapeaux. Une fois les éléments collés, prends une vieille brosse à dents, trempe-la dans de la peinture et fais des gouttelettes en frottant ton doigt sur la brosse, ainsi, Madame Nez Carotte aura des taches, elle aussi...


### Matériel nécessaire :

- Des contons-tiges
- Des tubes de gouache de couleurs différentes
- Les fiches imprimées page 3 et 4
- De la colle
- Des ciseaux
- Une vieille brosse à dent












Chapeau



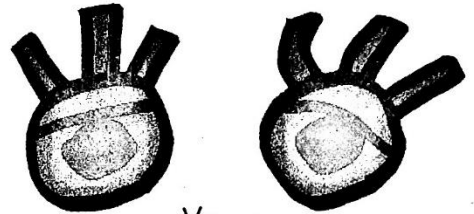
Bouche



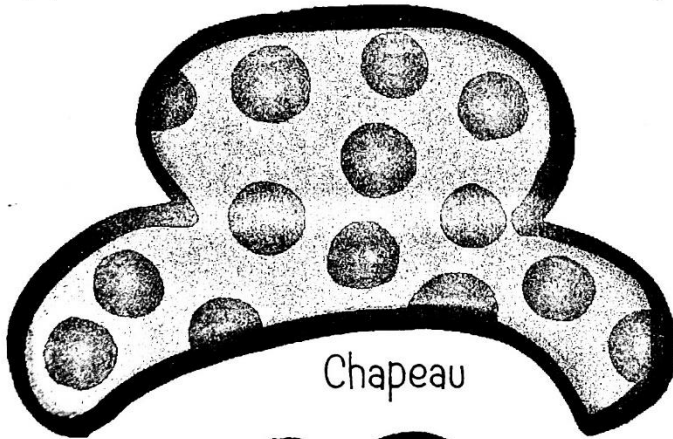
Yeux




Chapeau




Yeux



Chapeau



Nez



Chapeau



Main



Main