

Journée du Mardi 19 mai 2020

1- Rituel du matin : La date.

Matériel : un calendrier, une feuille, un crayon ou stylo.

- Faire retrouver le jour sur le calendrier et le cocher.
- Dire la date du jour : le jour, le numéro, le mois et l'année.
 - Ecrire la date en bâton :

MARDI 19 MAI 2020.


- + Ms : *de façon libre.(niveau 1)
 - * entre 2 lignes (niveau 2)
- + GS :* entre 2 lignes.

- Ecrire la date en attachée pour les GS sur une ligne.

mardi 19 mai 2020

2- Atelier de langage.

Voici la première de couverture de l'album que nous allons étudier durant cette période. Observe-la attentivement.



Après observation de l'image, l'adulte questionne l'enfant :

- Qui vois-tu ?
- Que se passe t-il ?
- Où se passe l'histoire selon toi ? Pourquoi ?
- Selon toi, que va raconter ce livre ?

L'adulte note les hypothèses de l'enfant.

- Que vois-tu encore sur cette couverture à part l'illustration (l'image) ?

RA : Il y a de l'écriture, des mots écrits. Le titre (qui permet de savoir de quoi va parler l'histoire) ; l'auteur (celui qui a écrit l'histoire), l'illustrateur (celui qui a fait les dessins qui sont dans le livre) et l'éditeur (celui qui a fabriqué le livre).

Carte d'identité du livre :

Titre : Les trois grains de riz.

Auteur : Agnès BERTRON

Illustrateur : Virginie SANCHEZ

Editeur : FLAMMARION (Les albums du Père Castor).

3-Rituel mathématique.

Problème : Madame Pomine a 8 pommes dans son panier. Arthur veut autant de pommes que Léo (pas plus, pas moins). Greg s'en moque, il veut bien en avoir plus ou moins que ses amis. Combien de pommes Madame Pomine va-t-elle donner à Arthur, Léo et Greg ?

Faire manipuler avec des graines et des figurines (Arthur, Léo et Greg). Contrainte : Arthur et Léo doivent avoir la même quantité (autant) de pommes. Greg doit avoir au moins une pomme.

Solutions possibles :

Nombre de pommes donné à Arthur	3	2	1
Nombre de pommes donné à Léo	3	2	1
Nombre de pommes donné à Greg	2	4	6

4- Atelier PUZZLE.

Ta mission : reconstituer la couverture de l'album qui sera étudié « les trois grains de riz »

Selon tes capacités, fais le choix d'un puzzle et réalise-le (pour le transmettre à maîtresse).

MS Niveau 1 : puzzle de 6 pièces

<http://materalbum.free.fr/doro-chine/3grains-riz/syl-ms-puzzle.pdf>

MS / GS Niveau 2: puzzle de 8 pièces.

<https://www.lamaternelledewendy.fr/wp-content/uploads/2015/06/puzzle-couverture-x9.pdf>

GS Niveau 3 : puzzle de 16 pièces.

http://ekldata.com/AJBDaM_VTiCpWMnUTN4qrKdWskU/es-trois-grains-de-riz-uzzle-premiere-de-cou.pdf

5- ATELIER ECRITURE: Mon prénom .

Niveau 1 : j'écris mon prénom en bâton AVEC modèle.

Niveau 2 : j'écris mon prénom en bâton SANS modèle.

Niveau 3 : j'écris mon prénom en cursive AVEC modèle.

Niveau 4 : j'écris mon prénom en cursive SANS modèle.


Consigne : Ecris ton prénom sur une feuille.

MS : niveau 1, niveau 2.


GS : niveau 1 à 4.

Envoie la photo de tes écrits à maîtresse et précise ton niveau (ce que tu sais faire).


6- ATELIER DESSIN: Le canard




1




2




3



3



4



5

Learn to draw with www.ActivityVillage.co.uk - Keeping Kids Busy