




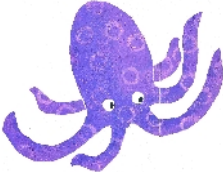



Activités autour d'un album

Petit poisson blanc

Objectifs: colorier, peindre et décorer les personnages de l'album en respectant leur couleur.

Je vous conseille de réaliser les animaux en respectant l'ordre de l'histoire, cela permettra à votre enfant de mieux mémoriser la chronologie de l'histoire.

	<p style="text-align: center;">Le crabe</p> <p>Pour réaliser le crabe, vous pouvez utiliser des crayons de cire, de la peinture, de l'encre.... ce que vous avez. Une fois le crabe colorié, n'hésitez pas à le décorer avec des morceaux de papier collés (rouges bien sûr!), des papiers collés, des paillettes...</p>
	<p style="text-align: center;">L'étoile de mer</p> <p>Pour réaliser le crabe, procédez comme pour le crabe, mais avec du orange... Si vous n'avez pas de peinture orange, mélangez du jaune dans du rouge. Décorez également la pieuvre comme vous en avez envie (papiers découpés, gommettes, paillettes...)</p>
	<p style="text-align: center;">L'escargot</p> <p>Pour réaliser l'escargot, procédez de la même façon mais avec du jaune... Décorez également l'escargot comme vous en avez envie (papiers découpés, gommettes, paillettes...)</p>
	<p style="text-align: center;">La tortue</p> <p>Une fois la tortue coloriée ou peinte en vert, faites des empreintes sur la carapace avec un morceau de pomme de terre taillée que vous tremperez dans de la peinture plus claire (pour éclaircir une couleur, ajoutez un peu de blanc)</p>
	<p style="text-align: center;">La baleine</p> <p>Pour la baleine, vous pouvez utiliser un pinceau mais il est également possible de peindre au doigt... Vous pourrez aussi coller des papiers de couleur bleue ou des gommettes bleues...</p>
	<p style="text-align: center;">La pieuvre</p> <p>Une fois la pieuvre coloriée en violet, faites des empreintes de rond en trempant un bouchon en plastique dans la peinture. Pour faire du violet si vous n'en avez pas, mélangez un peu de bleu dans la peinture rouge.</p>
	<p style="text-align: center;">La maman de petit poisson blanc</p> <p>La maman de petit poisson blanc est de toutes les couleurs de l'arc en ciel. Laissez votre enfant la colorier ou la peindre en utilisant toutes les couleurs de l'histoire; le rouge, le orange, le jaune, le vert, le bleu et le mauve.</p>

NB: tous ces animaux sont faciles à dessiner, vous n'avez donc pas nécessairement besoin d'une imprimante.