


## Classe passerelle à la maison Continuité pédagogique Juin 2020

Cette semaine, pendant la classe virtuelle, je continue à apprendre une chanson avec maîtresse et je découvre un nouvel album !

### Au pays des couleurs

(sur l'air de « Sur le pont d'Avignon »)

Au pays des couleurs, on y danse, on y danse,  
Au pays des couleurs, on y danse tous ensemble.



Je colle dans mon cahier de vie !

#### Étapes :

- L'enfant ouvre son cahier à la nouvelle page
- L'enfant retourne la feuille à coller
- Le parent trace les cercles dans chaque coin et au milieu
- L'enfant applique la colle dans chaque cercle et colle la feuille dans le cahier

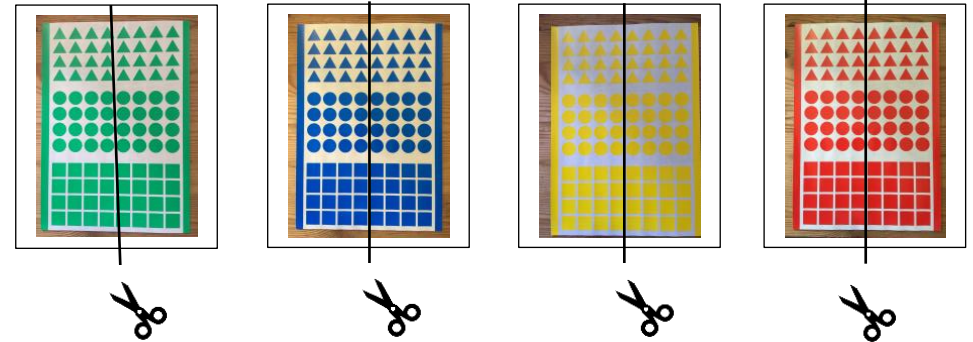
L'activité demande beaucoup de concentration à l'enfant. Il faudra la faire plusieurs jours de suite.

Si votre enfant veut faire comme vous et tracer les cercles : n'hésitez pas à le laisser faire

## Les activités avec des gommettes

Dans la pochette, vous trouverez des gommettes. **Découpez les pages de gommettes en deux.**

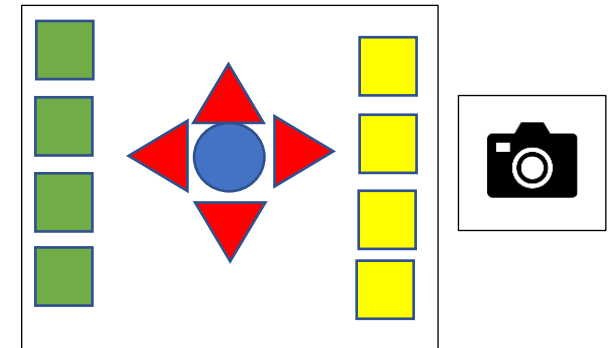
Invitez votre enfant à nommer les couleurs et indiquez-lui le nom des formes : triangles, ronds et carrés.



Proposez une moitié de feuille A4

Je place verticalement (les unes sur les autres) des gommettes carrées.

Je fais le tour d'une gommette ronde avec des gommettes triangulaires.



?

Les gommettes favorisent la motricité fine des doigts. Ce n'est pas forcément facile ! **Encouragez votre enfant !**

Les gommettes permettent aussi de commencer à s'organiser sur une feuille et à travailler la verticalité et l'horizontalité.

École les Tourterelles Saint André  
Isabelle Naralingom