

Semaine du 22 /11 au 26/11


Chanson :

« toc toc boum boum » :

[Toc! Toc! Boum! Boum! de Pierre Lozère... - SafeShare](#)

Ecriture :

- Nous avons appris à écrire les lettres m et n





Lecture :

Objectifs :

Apprendre à reconnaître et mémoriser les nombres

apprendre à reconnaître la lettre o dans les mots



Phonologie (l'étude des sons) :


-Nous avons joué au memory des sons. Il fallait trouver deux images finissant par le même son en les retournant (i, on, ou, k)



Ecoute des consignes :

Les enfants ont dessiné le cochon GROIN GROIN en écoutant les consignes de la maîtresse (et en ne regardant pas ce que font les copains !).

par exemple « tu fais un **grand** rond **gris** », « tu fais un **petit** rond **orange** au milieu du grand rond », « tu fais 2 oreilles **jaunes** au dessus de sa tête »...



Mathématiques :

- Le jeu des poules :



Les enfants doivent compléter les poules en trouvant le nombre juste de tête et de pattes puis aller les prendre dans des assiettes qui sont éloignées.

La difficulté réside dans le fait que le nombre de pattes et de tête n'est pas identique (1 tête et 2 pattes par poule).

Si l'enfant a 5 poules, il est facile de prendre 5 têtes mais l'enfant doit mettre en place une stratégie pour prendre le nombre exact de pattes



- **Le calendrier de l'avent:** les enfants se sont appliqués à écrire les nombres de 1 à 24



- **La feuille du 6 :**

