


Écrire le prénom de l'enfant : _____

Consigne : découpe les étiquettes. Écris le mot « MAMAN » à l'aide de celles-ci.
Tu peux ensuite colorier les fleurs pour maman.



M	A	M	A	N
---	---	---	---	---

--	--	--	--	--


A découper

M	A	M	A	N
---	---	---	---	---

PS : Mr PAYET/Mme LEBON - Mme SMITH - Mme BERGIER (entourer le nom de l'enseignant)

Écrire le prénom de l'enfant : _____







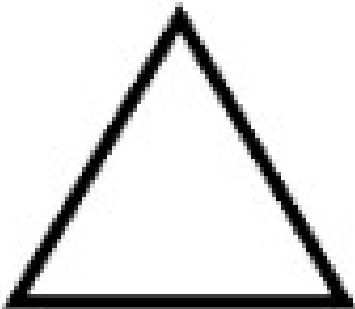

Consigne : le poisson fait des bulles. Dessine des ronds pour les représenter. Attention au sens du rond.



PS : Mr PAYET/Mme LEBON - Mme SMITH - Mme BERGIER (entourer le nom de l'enseignant)

Écrire le prénom de l'enfant : _____

Consigne : Colorie les carrés.



PS : Mr PAYET/Mme LEBON - Mme SMITH - Mme BERGIER (entourer le nom de l'enseignant)

Écrire le prénom de l'enfant : _____

Consigne : Montre à maman poule le chemin qu'elle doit prendre pour retrouver son poussin.

