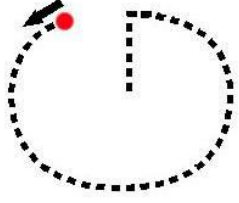
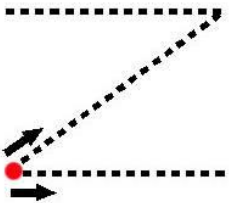
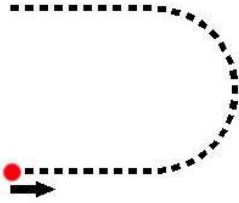


FICHE N° 7	Les lettres capitales
DOMAINE	Mobiliser le langage dans toutes ses dimensions L'écrit.
Objectifs pour votre enfant	Amener votre enfant à : <ul style="list-style-type: none"> • Ecrire les lettres en capitales
Matériel nécessaire	<ul style="list-style-type: none"> • Fiche d'activité suivante • Feuille plastifiée • Feutre effaçable
Durée de l'activité	10min
Degré d'autonomie	<ul style="list-style-type: none"> • Autonomie
But de l'activité	L'enfant doit écrire les lettres capitales en respectant le sens de tracé des lettres.
Comment réaliser l'activité	<ol style="list-style-type: none"> 1. Imprimer la fiche 2. Placez-les dans une feuille plastifiée afin qu'elle soit réutilisable 3. L'enfant réalise les fiches d'activités avec un feutre effaçable.
Comment aider votre enfant	<ul style="list-style-type: none"> - Vérifiez que l'enfant écrit les lettres en suivant le sens de tracé indiqué par les flèches.
Ce qui est attendu de votre enfant à la fin de la GS	Reconnaître les lettres de l'alphabet.

			LETTRES CAPITALES
