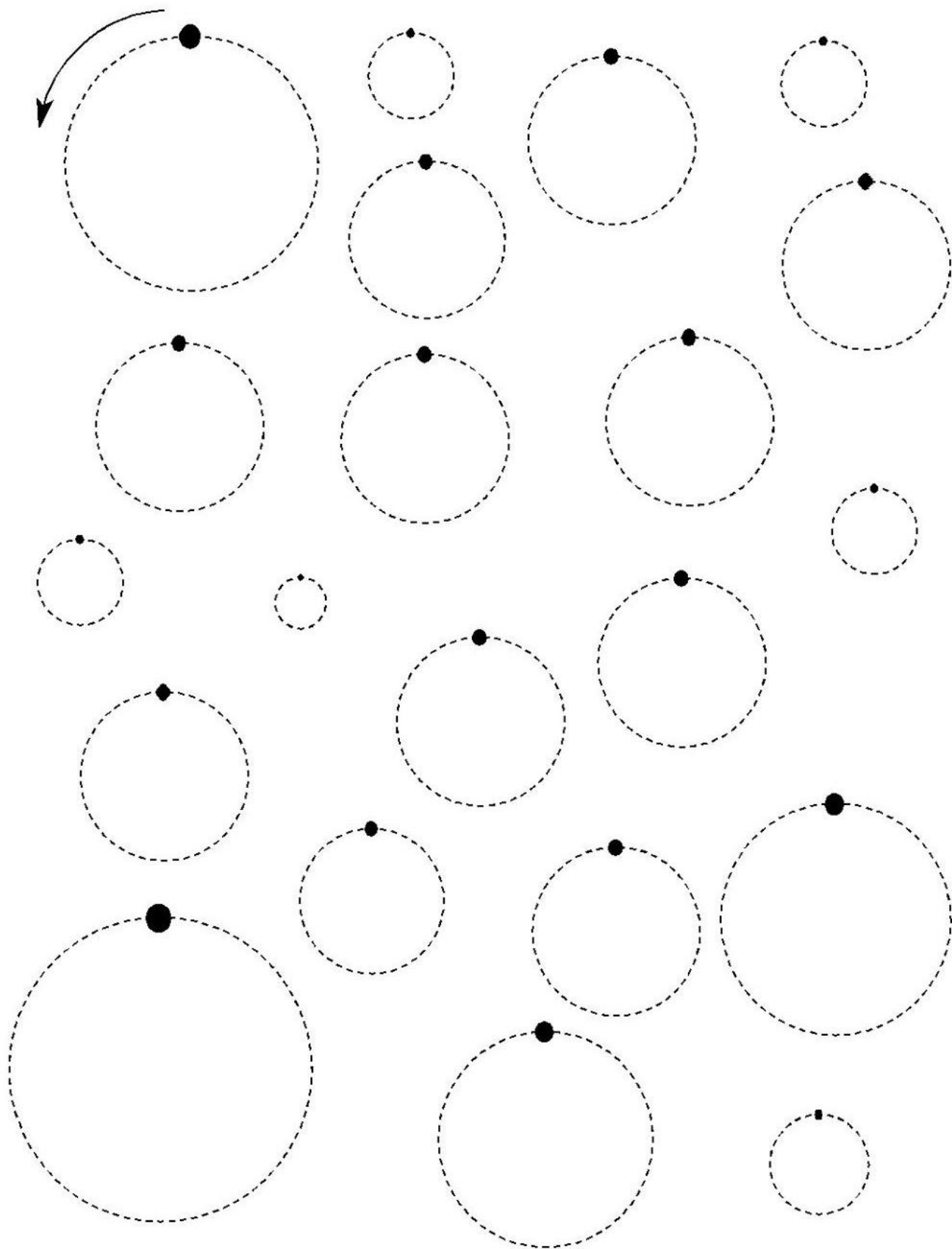



<b>FICHE N° 5</b>	<b>Cercles et traits</b>
<b>DOMAINE</b>	<b>Mobiliser le langage dans toutes ses dimensions</b> Commencer à écrire seul.
<b>Objectifs pour votre enfant</b>	Amener votre enfant à : <ul style="list-style-type: none"> <li>• S'exercer au geste graphique.</li> </ul>
<b>Matériel nécessaire</b>	<ul style="list-style-type: none"> <li>• Fiches d'activités</li> <li>• Pochettes perforées transparentes</li> <li>• Feutres effaçables</li> </ul>
<b>Durée de l'activité</b>	15min / fiche
<b>Degré d'autonomie</b>	<ul style="list-style-type: none"> <li>• Autonome puis vérification par l'adulte</li> </ul>
<b>But de l'activité</b>	L'enfant doit : <ul style="list-style-type: none"> <li>- Réaliser les différents graphismes</li> </ul>
<b>Comment réaliser l'activité</b>	<ol style="list-style-type: none"> <li>1. Imprimez les fiches.</li> <li>2. Placez-les dans des pochettes transparentes perforées afin qu'elles soient réutilisables.</li> <li>3. L'enfant réalise toutes les activités avec un feutre effaçable.</li> <li>4. Votre enfant pourra ensuite réaliser la fiche de façon définitive au feutre et à la peinture afin de nous la retourner à la reprise.</li> </ol>
<b>Comment aider votre enfant</b>	<ul style="list-style-type: none"> <li>- <b>Vérifiez que votre enfant suive le sens de tracé indiqué par les flèches.</b></li> </ul>
<b>Ce qui est attendu de votre enfant à la fin de la GS</b>	Les exercices graphiques aident l'enfant à gérer l'espace de la feuille et l'exerce au geste graphique utile à l'écriture.

# Les cercles

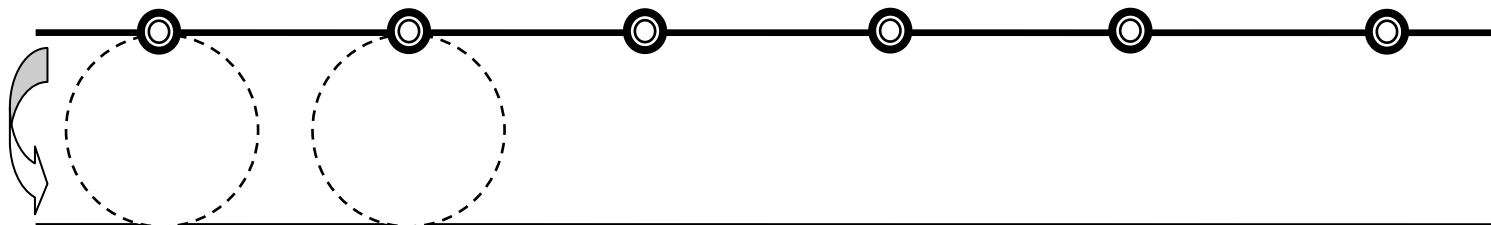


PRENOM

Je trace avec mon doigt et de la peinture des cercles



Je trace au feutre



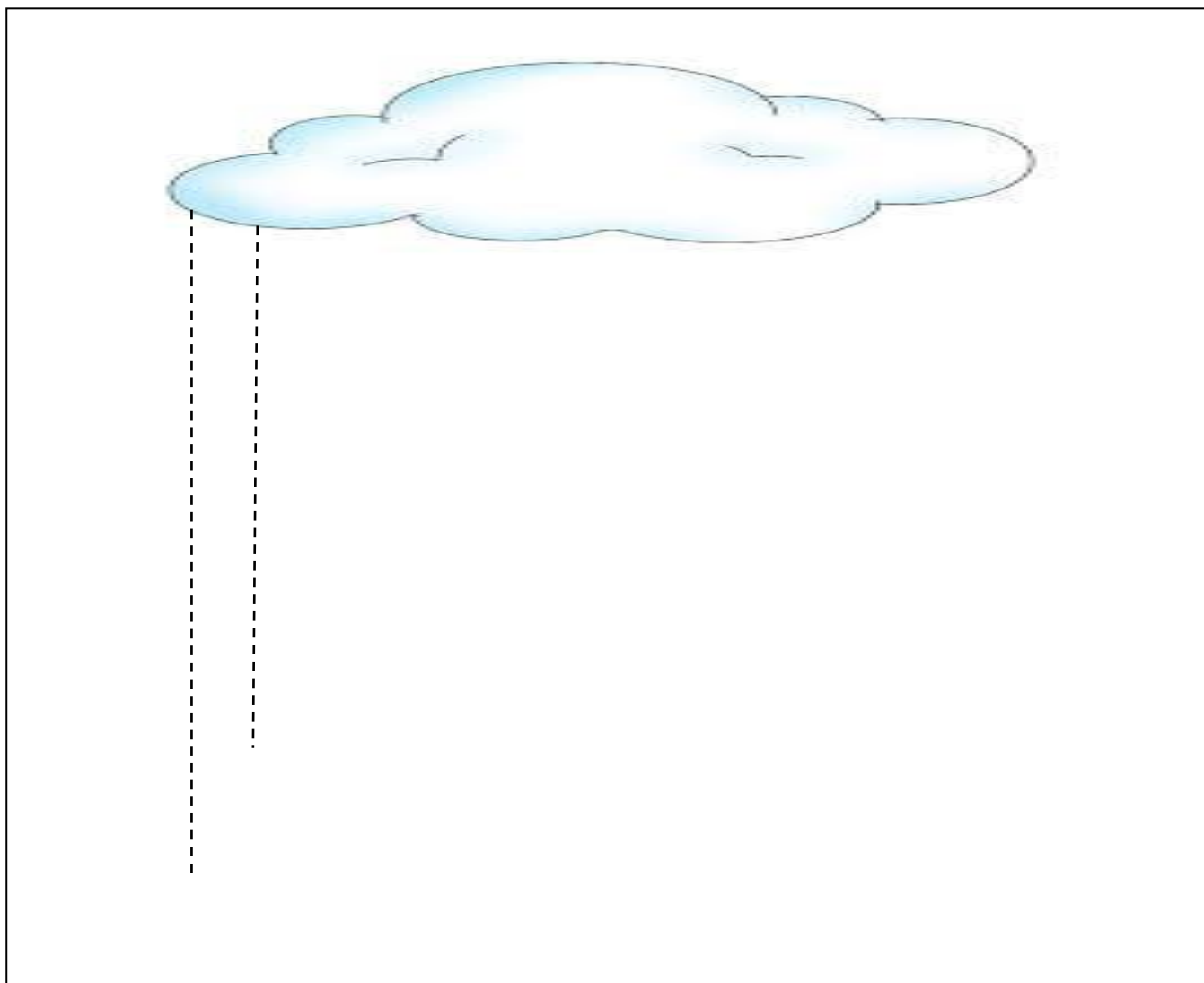
· Trace des cercles de toutes les couleurs dans l'encadré.



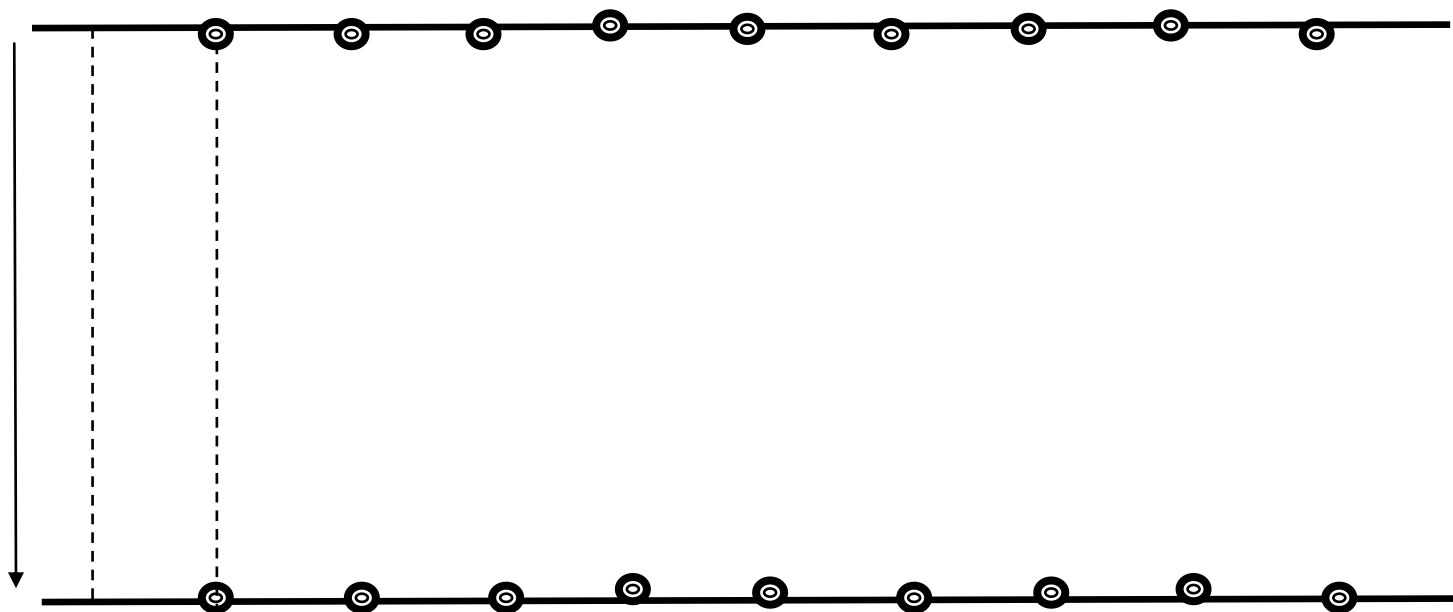
PRENOM

# Les lignes verticales

Je trace avec mon doigt et de la peinture des lignes verticales.




Je trace avec un feutre




PRENOM

# Les lignes horizontales

Je trace avec mon doigt et de la peinture.




Je trace avec un feutre.



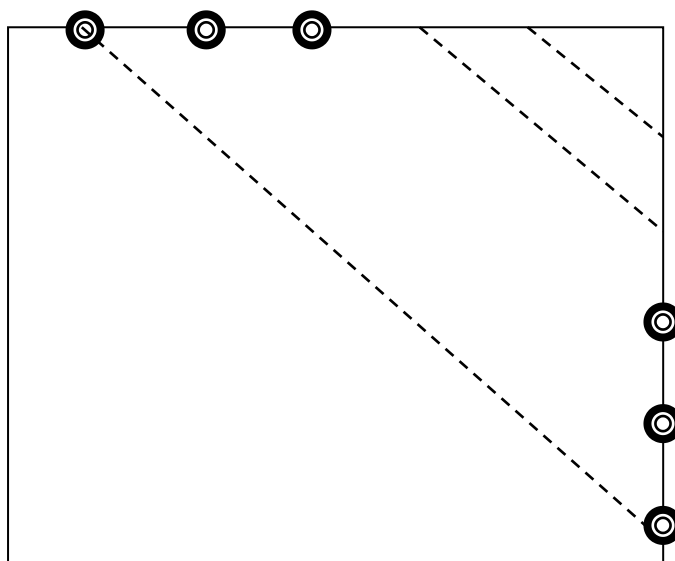
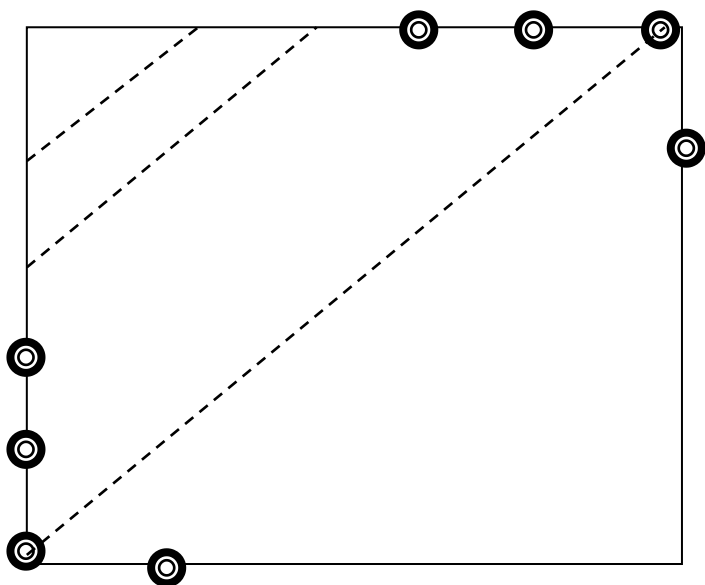
PRENOM

# Les lignes obliques


Je trace avec mon doigt et de la peinture



Je trace avec un feutre.



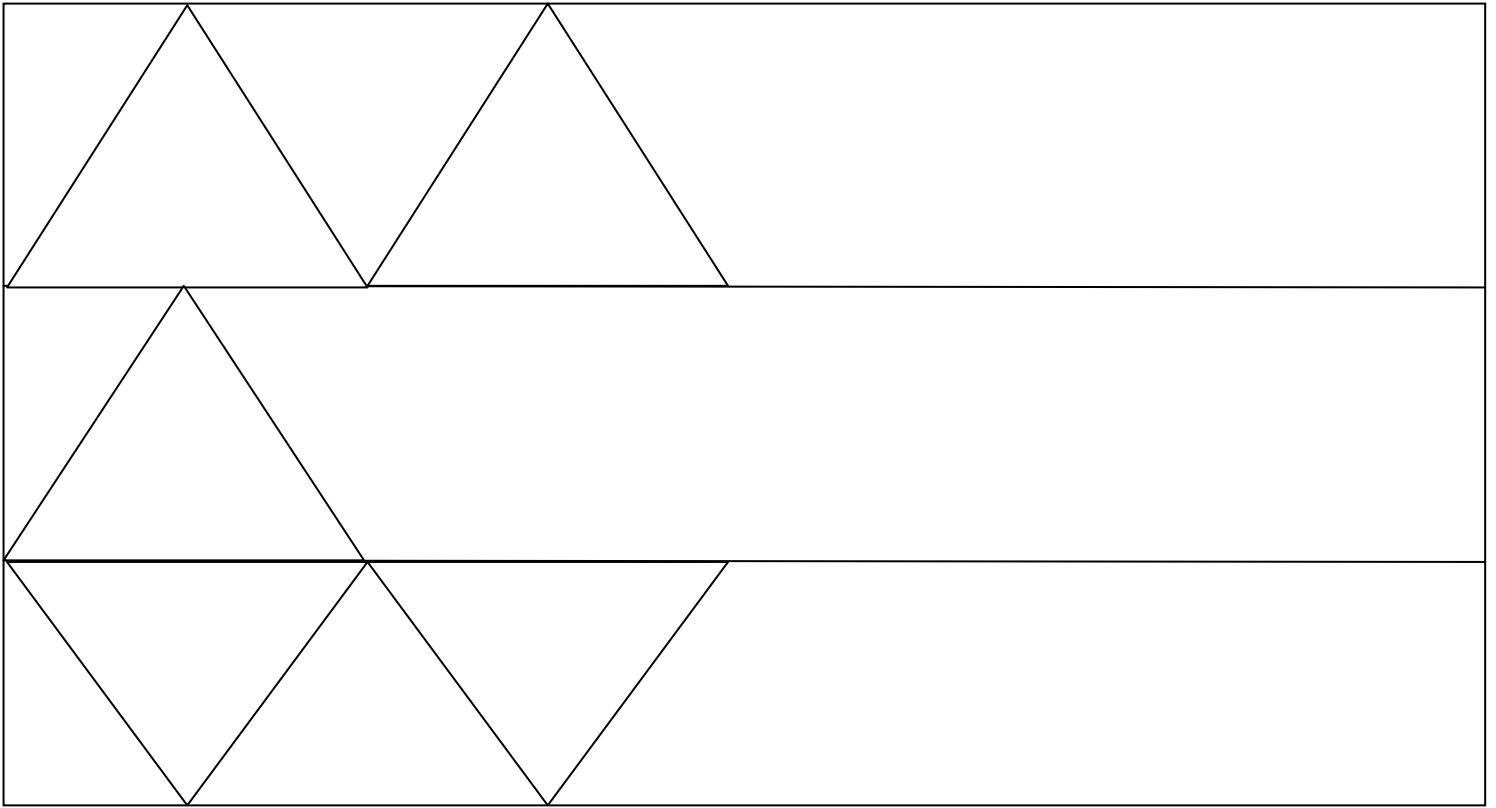
J'écris la lettre K



PRENOM

# Les lignes brisées

Je trace avec mon doigt et de la peinture.



Je trace avec un feutre.

