

# Aide aux parents

## Les rituels du matin

- Demander à votre enfant de chanter une petite chanson qu'il connaît, qu'il aime bien.
- Faire la date : lui demander quel jour on est, l'aider s'il ne sait pas, réciter les jours de la semaine dans l'ordre, écrire la date devant lui qu'il peut recopier s'il en est capable.

Je vous propose un tableau du mois très facile à faire. Il s'agira ensuite pour votre enfant d'entourer ou bien de colorier les cases au fur et à mesure.

LUNDI	MARDI	MERCREDI	JEUDI	VENDREDI	SAMEDI	DIMANCHE
				1	2	3
4	5	6	7	8	9	10
11	12	13	14	15	16	17
18	19	20	21	22	23	24
25	26	27	28	29		

→ Compter : dire la suite numérique aussi loin qu'il peut, le corriger s'il se trompe ( difficulté à la séquence 15-16-17).

→ Les lettres de l'alphabet : déjà lire les lettres avec lui qui composent la date.













Essayer de trouver des mots ayant la même initiale ; exemple : M comme l'initiale de MAMAN

→ Ecrire son prénom en suivant les lettres fléchées (le document vous a été envoyé par mail).

L'enfant peut faire sur une pochette en plastique dans laquelle se trouve sa fiche ou directement sur une page blanche en respectant le chemin des flèches.

# MAI 2020



LUNDI	MARDI	MERCREDI	JEUDI	VENDREDI	SAMEDI	DIMANCHE
				1	 2	 3
4	5	 6	7	8	 9	 10
11	12	 13	14	15	 16	 17
18	19	 20	21	22	 23	 24
25	26	 27	28	29		

