





Graphisme/ Ecriture	Arts plastiques	Découvrir les nombres et leurs utilisations
<p><b>Ecriture:</b></p> <p>1) Revoir toutes les lettres travaillées: les nommer et les écrire : E - F - H - I - L - T A - K - M - N - V - W - X - Y - Z O - C - G - Q puis les lettres: D / P / B</p> <p>2) Ecrire des mots avec ces lettres: <i>Exemple:</i> MAMAN; PAPA; ROND; FACILE. PRIX; VOITURE; FEUX; ZOO; CHAT; WAGON; KOALA; QUILLE.....</p> <p><b>Alphabet:</b></p> <p>1) Dire la comptine de l'alphabet (aux rituels du matin)</p> <p>2) Remettre les lettres de l'alphabet dans l'ordre par groupe de 6 lettres <i>Exemple:</i> Remettre les lettres B,E,D,F,A,C dans l'ordre</p>	<p><b>Défi de la semaine:</b> <i>Land art/ Ephemere art:</i> « Je fais une réalisation avec des fruits et légumes; ou des feuilles/ cailloux/ fleurs/ sable/ bois... ».</p> <p>Vous pouvez découper, transformer, coller, assembler... <i>(A vos photos !)</i></p> <p><i>Voici quelques modèles:</i></p>   	<p><b>Entraînement:</b></p> <ul style="list-style-type: none"> <li>Continuer de s'entraîner à écrire les nombres de 1 à 5 (ils doivent être correctement formés).</li> <li>Réciter la comptine numérique jusqu'à 15 (ou 20) aux rituels du matin.</li> <li>Faire des petits jeux mathématiques (fiche)</li> </ul> <p><b>Jeu: La chenille</b></p>  <p>Compléter les ronds de la chenille en mettant les numéros dans l'ordre (ici ce sont des bouchons mais vous pouvez prendre autre chose).</p>
<p><b>Conscience phonologique (les sons)</b></p> <p><b>Les sons en début de mot :</b> « é » et « ba »</p> <p>Mettre les images dont les mots commencent « pareils » dans le même panier. <i>(j'entends « é » ou j'entends « ba » au début du mot)</i></p> <p><i>Exemple:</i> Les images du document <a href="#">(1 Document joint)</a> ou découper des images dans des pubs dont les mots commencent par ces sons <i>(exemples: épée/ épices/ éponge... bateau/ barquette/ bassine...)</i></p>	<p><b>Divers</b></p> <p><b>Pensez aux documents sur le blog:</b></p> <ul style="list-style-type: none"> <li>Fiche « Jeux mathématiques »</li> <li>Fiches « Ateliers autonomes »</li> <li>Fiches « Dessins pas à pas »</li> </ul>	<p><b>Activités:</b></p> <p>Pour les parents qui le souhaitent, j'enverrai des fiches d'activités en mathématiques.</p>