
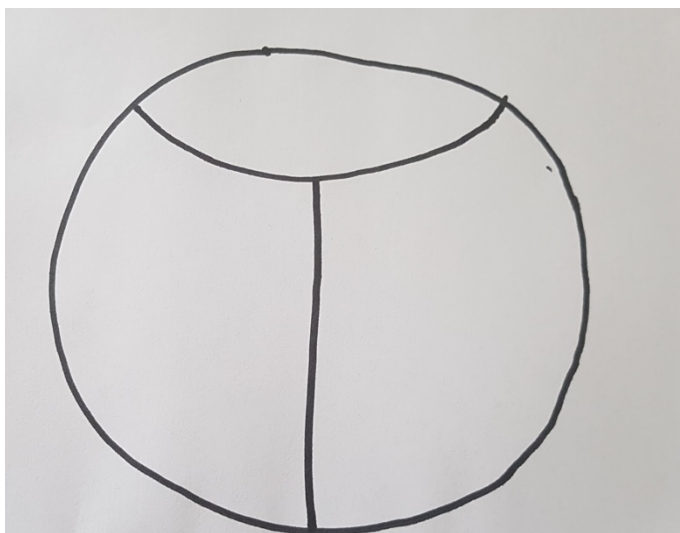
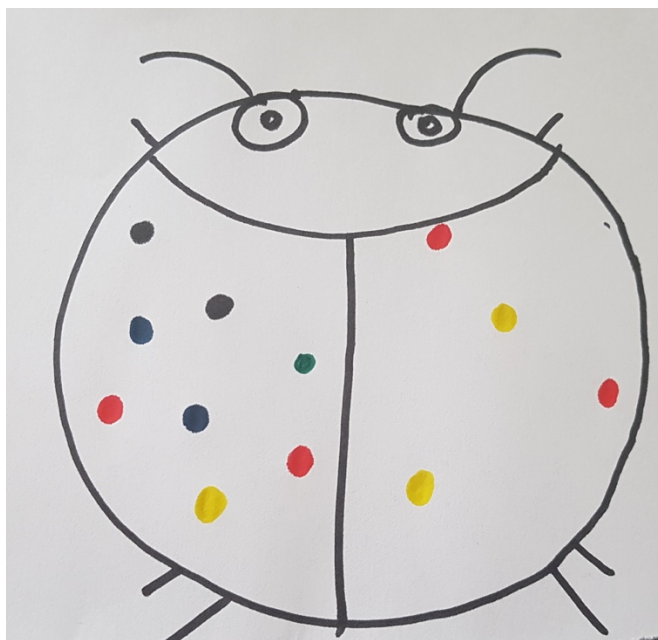


## Graphisme : Les points

### 1. Dessiner une coccinelle sur une demi-feuille



### 2. Demander à votre enfant de faire des points sur les ailes de la coccinelle. (Privilégier le feutre)



### 3. Les points peuvent être fait de différentes couleurs

## Plus d'activités :

- <http://l-education.com/graphisme/signes-graphiques/1-oiseaux-du-parc-25sdf6.pdf> (dessiner les graines pour donner à manger aux poules) *Possibilité d'utiliser les doigts avec de la peinture ou utiliser un feutre*
- **Peinture d'un arbre au coton de tige**  
Sur une feuille, dessinez le tronc d'un arbre  
Donner à l'enfant un coton de tige, un peu de peinture et demandez-lui de faire les feuilles de l'arbre.

### Exemple :

