





Pourquoi est ce important de se laver les mains?

Voici une petite expérience à réaliser avec vos enfants, afin de leur faire comprendre pourquoi il est si important de se laver les mains.

Pour réaliser cette expérience, vous aurez besoin de : une assiette creuse ou un bol, du savon liquide, de l'eau, du poivre moulu.

Phase 1	<p>Remplir l'assiette ou le bol avec de l'eau.</p> <p>Ensuite, saupoudrer le poivre sur l'eau. Le poivre va s'étaler sur toute la surface de l'eau.</p> <p>Expliquer à l'enfant que le poivre représente la saleté, les virus.</p>	
Phase 2	<p>L'enfant trempe son doigt dans l'eau.</p> <p>Demandez-lui : « <i>Que se passe-t-il?</i> »</p> <p>Réponse : « <i>Le poivre reste collé sur mon doigt.</i> »</p> <p>Lui faire remarquer : « <i>Tu as vu, lorsqu'on met ton doigt dans la saleté ou dans un endroit où il y a un virus, cela reste collé sur ton doigt.</i> »</p> <p>Puis rincer le doigt de l'enfant.</p>	
Phase 3	<p>Mettre du savon liquide sur le doigt de l'enfant.</p> <p>Lui expliquer : « <i>Je mets du savon sur ton doigt, tu vas remettre ton doigt dans l'eau et nous allons voir ce qu'il se passe.</i> »</p>	
Phase 4	<p>L'enfant trempe à nouveau son doigt (avec le savon) dans l'eau.</p> <p><u>Résultat</u> : Le poivre est repoussé sur les bords de l'assiette.</p> <p>Lui demander d'expliquer ce qu'il se passe avec ses mots.</p>	
Phase 5	<p><u>Conclusion des observations</u></p> <p>Expliquer à l'enfant que lorsqu'il n'y a pas de savon, le poivre (le virus, la saleté) s'accroche au doigt.</p> <p>A l'inverse, lorsqu'il y a utilisation du savon, le poivre (le virus, la saleté) ne s'accroche pas au doigt.</p> <p>Il faut donc se laver les mains souvent !</p>	