

Objectif : Reconnaître, ordonner et nommer les lettres de mots avec modèle

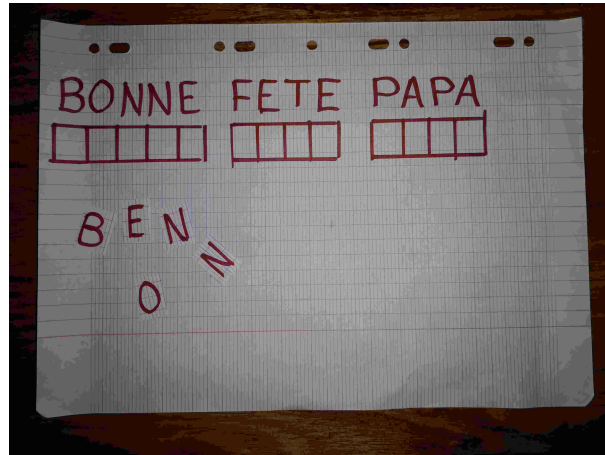
Matériel : Feuille A4, ciseaux, gros feutre & règle

Préparation :

Ecrire au gros feutre, réaliser des cases pour y placer les lettres découpées. (comme sur la photo)



Situation de départ :




Consigne :

« Replace les lettres du premier mot en commençant par la première lettre. Dis-moi leur nom si tu peux. »

Résultat attendu : Au début



Résultat attendu : A la fin du mot

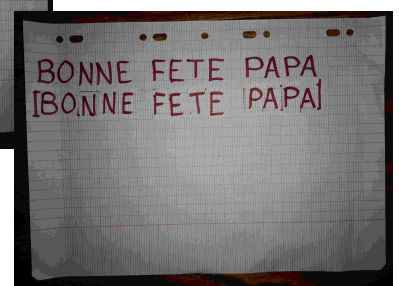
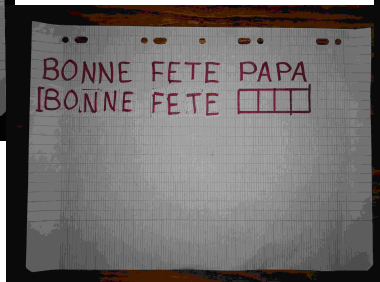
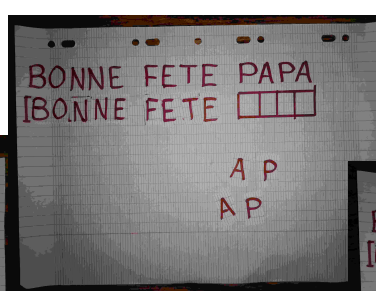


Faire de même pour chacun des 2 mots suivants :

Mot 2 : « FETE »



Mot 3 : «PAPA »



Bonne fête à tous les papas