

## TABLEAU DE BORD DES PARENTS

	Fiches Exercices	sites
<b>Lundi 15 juin 2020 le son è (elle,ette,erre,esse,enne)</b>		
<p><b>Questionner le monde</b>  <b>1) J'utilise le calendrier de la maison :</b>            Parent :            « Dis la date du jour et écris-la sur un cahier de la maison.            - Dis à l'oral la date de la veille et celle du lendemain »            - lire le mot du jour du calendrier et le noter sur le cahier en cursive.</p> <p><b>2) Récite les mois de l'année .</b>            Janvier, février, mars, avril, mai, juin, juillet ,août, septembre, octobre, novembre, décembre.</p> <p><b>Mathématiques : calcul mental</b>            Bande numérique : Dictée de nombres à l'ardoise : 14, 26, 43, 15, 12            Comparer / ranger :            1)- Comparer deux nombres à l'ardoise avec &lt; ou &gt; : 14...18 ; 19...13            2)- Ranger trois nombres du plus petit au plus grand sur l'ardoise et montrer en corrigeant que cela suit l'ordre de la bande numérique : 16 ; 22 ; 9            3)Calcul mental : Compléments à 5 sur ardoise en donnant sous la forme            1+ ... = 5 , 1+ .... , 2+... , 3+ .... 4+ ..... , 5+ ....</p> <p><b>Dictée de syllabes</b>  <i>avec une consonne</i> : mer - ser - ver - tel - sec - bec  <i>avec double consonnes</i> : celle - pelle - chette - miette - tesse - benne</p> <p><b>Lecture de syllabes:</b>            cette - nette- telle- nelle- pelle- celle- lette- chette- cesse- benne- chelle- quette- delle- siette- miette- viette</p>	<p><b>Questionner le monde</b>            - calendrier copie            - cahier de brouillon</p> <p><b>Mathématiques : calcul mental</b>            Cahier de brouillon            Photocopie de la bande numérique            Correction :            1) <math>14 \leq 18</math> ; <math>19 \geq 13</math>            2) 9 , 16 , 22            3) <math>1+4 = 5</math> / <math>2+3 = 5</math>  <math>3+2 = 5</math> / <math>4+1 = 5</math></p> <p><b>Dictée de syllabes :</b>            - cahier de brouillon</p> <p>Manuel pilotis page 121 ou porte document bleu</p>	<p><b>Se repérer dans le temps - Cycle 2 - CP/CE1</b></p> <p>1) Cliquez sur le lien  <a href="https://www.youtube.com/watch?v=SjaQeBqF-bk&amp;t=154s">https://www.youtube.com/watch?v=SjaQeBqF-bk&amp;t=154s</a>            2) Regardez la vidéo</p> <p><b>Mathématiques : calcul mental</b></p> <p>1) Allez sur le site :  <a href="https://calculatrice.ac-lille.fr">https://calculatrice.ac-lille.fr</a>            2) Cliquez sur l'onglet CP ,            3) Cliquez sur            4) Faire les différents exercices en ligne</p> <p><b>Phonologie AVEC LA METHODE PILOTIS</b>            Le son è avec elle, ette, erre, esse, enne partie 1  <a href="https://www.youtube.com/watch?v=xKnwH7sJGVQ">https://www.youtube.com/watch?v=xKnwH7sJGVQ</a></p> <p>Le son è avec elle, ette, erre, esse partie 2            - Cliquer sur le lien avant de commencer la lecture des syllabes et des mots  <a href="https://www.youtube.com/watch?v=Lwn2f9-eo6s">https://www.youtube.com/watch?v=Lwn2f9-eo6s</a></p>

**Lecture des mots du son è (elle, ette, erre, esse, enne)**

mes lunettes - une fourchette- il s'appelle- une mouette- une crevette- une serrure  
- une trompette

**Lecture du texte du son è (elle, ette, erre, esse, enne)**

Dans sa maisonnette, Fanette fait sa toilette en poussant la chansonnette. Puis, elle tresse ses longs cheveux châains en y mettant des pâquerettes. Fanette est sacrée coquette : on dirai une princesse ! Puis elle part faire des emplettes à bicyclette. Dans une vitrine, la coquette voit une robe violette. Elle est très belle, dommage qu'elle soit si chère !

**Copie :** Copier la phrase avec soin dans le cahier.

La maîtresse explique aux enfants que la mouette,  
l'hirondelle, la sauterelle et le hibou vivent sur la Terre.

**Production d'écrits**


-J'écris 1 phrase en faisant comme le modèle

**5 J'ÉCRIS UNE HISTOIRE**

Consigne

- Je lis ou j'écoute la phrase et je souligne les mots qui vont avec les dessins.
- Je transforme la phrase avec le nouveau dessin.
- J'invente une phrase en choisissant les mots dans mon livret des mots, puis je fais le dessin.

**1**




le garçon  
le garçon

le filet  
le filet

le papillon  
le papillon

**Le garçon attrape un papillon avec son filet.**

**2**



la chèvre  
la chèvre

les dents  
les dents

la carotte  
la carotte

attrape avec

**Copie**

- Ecrire en cursive (« attaché »)
- Cahier de brouillon

**Production d'écrits**

- Cahier de brouillon

**CORRECTION**

La chèvre attrape la carotte avec les dents.

## Mathématiques :

Complète avec les dizaines et les unités

38


25

53

### Mathématiques

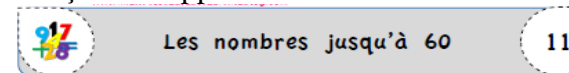
- Cahier de brouillon

Correction :

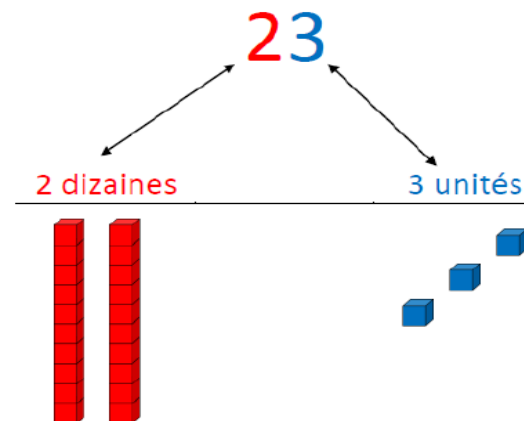


**IMPORTANT :** merci de regarder la vidéo avant de faire l'exercice Mathématiques

La leçon de rappel :



Je comprends l'écriture de ces nombres



### CP décomposer les nombres

- Cliquer sur le lien avant de commencer la lecture de la vidéo

**Merci d'accompagner votre enfant lors de la vidéo**

<https://www.youtube.com/watch?v=YAj1odnzCCM>

### Pour t'amuser

- 1) Allez sur le site : <https://calculatrice.ac-lille.fr/spip.php?rubrique2>
- 2) Cliquez sur « NIVEAU CP »
- 3) Cliquez sur 2 dans « Quadricalc »

Mardi 16 Juin 2020 le son è (elle,ette,erre,esse,enne)

**Questionner le monde**

**1) J'utilise le calendrier de la maison :**

- Parent :
- « Dis la date du jour et écris-la sur un cahier de la maison.  
- Dis à l'oral la date de la veille et celle du lendemain »  
- lire le mot du jour du calendrier et le noter sur le cahier en cursive.

**2) Récite les mois de l'année.**

Janvier, février, mars, avril, mai, juin, juillet, août, septembre, octobre, novembre, décembre.

**Mathématiques : calcul mental**

Comparer / ranger :

- 1) - Comparer deux nombres à l'ardoise avec < ou > : 15...25 ; 23...14  
2) - Ranger trois nombres du plus petit au plus grand sur l'ardoise et montrer en corrigeant que cela suit l'ordre de la bande numérique : 8 ; 23 ; 15

**Dictée de mots**

mes lunettes – une fourchette- une mouette- une crevette– une trompette

**Lecture** des syllabes , mots et phrases des sons « **ec, er** » et « **elle, ette,** »

**Questionner le monde**

- calendrier copie
- cahier de brouillon

**Mathématiques : calcul mental**

Cahier de brouillon  
Photocopie de la bande numérique

Correction :

- 1)  $15 \leq 25$  /  $23 \geq 14$   
2) 8, 15, 23,

**Dictée de mots**

- cahier de brouillon

**Lecture – Phonologie**

- fiche porte vue bleue
- ou manuel de lecture page 119 et 120

**Questionner le monde**

Les jours, les semaines, les mois et les années

Cliquez sur le lien

<https://www.youtube.com/watch?v=pRMd6EtuZtk>

**Mathématiques : calcul mental**

4) Allez sur le site :

<https://www.logicieleducatif.fr/maternelle/math/hegheg.php>

5) Faire les différents exercices en ligne

**Phonologie le son** CP Lecture sons erre ette elle esse

Cliquer sur le lien avant de commencer la lecture des mots et du texte .

[https://www.youtube.com/watch?v=fVAXZyT\\_ouE](https://www.youtube.com/watch?v=fVAXZyT_ouE)

**Copie :**

Fanette est dans sa maisonnette, elle met des  
macarons dans ses cheveux pour être coquette.

**-Grammaire : écrire une phrase**

**Consigne:** mets les mots dans l'ordre afin d'écrire une phrase . N'oublis pas une phrase commence par la majuscule et se termine par un point. Repère-les d'abord.

coccinelle - La - a perdu - recette - sa - dans - poubelle. - la

**Mathématiques :**

Dessine les dizaines et les unités pour chacun des nombres

51	
----	--

15	
----	--

18	
----	--

30	
----	--

39	
----	--

11	
----	--

43	
----	--

34	
----	--

**Copie**

- Ecrire en cursive (« attaché »)
- Cahier de brouillon

**Grammaire**

- Cahier de brouillon

**Correction :**

La coccinelle a perdu sa recette dans la

**Mathématiques**

Cahier de brouillon

**Mathématiques** Leçon maths

- Cliquez sur le lien ci-dessous et entraîne-toi

Les dizaines, additionner des dizaines pour dénombrer, décomposer un nombre de 0 à 99

[https://www.youtube.com/watch?v=6cAAvjkdV\\_A](https://www.youtube.com/watch?v=6cAAvjkdV_A)

## Jeudi 18 juin 2020 f (ph)

### Questionner le monde

#### 1) J'utilise le calendrier de la maison :

- Parent :
- « Dis la date du jour et écris-la sur un cahier de la maison.  
- Dis à l'oral la date de la veille et celle du lendemain »  
- lire le mot du jour du calendrier et le noter sur le cahier en cursive.

#### 2) récite les mois de l'année.

Janvier, février, mars, avril, mai, juin, juillet, août, septembre, octobre, novembre, décembre

### Mathématiques : calcul mental

Calcul mental : Ajouter 1 à un nombre choisi entre 10 et 30

$10+1 = \dots\dots\dots / 11 + 1 = \dots\dots\dots$   
 $12+ 1 = \dots\dots\dots / 13 + 1 = \dots\dots\dots$   
 $30+ 1 = \dots\dots\dots / 32+ 1 = \dots\dots\dots$   
 $34+ 1 = \dots\dots\dots$

**Lecture :** Aujourd'hui tu vas découvrir une autre façon de faire le son « f ».

Regarde bien la vidéo suivante : <https://www.youtube.com/watch?v=CRnbosBGgAg>

### Dictée de syllabes le son f ( utilise ph pour le son « f »)

phi- pha- phan- pho - phin - phon - phe - phra - phé

### Lecture des mots - Phonologie

Lis les syllabes du son « ph » page 122 pilotis ou porte document bleu  
phi- pha- phan- pher- pho - phar -phai- phus- phin - phon - phe - phra  
- phé - phier - phone- phir

### Questionner le monde

- calendrier copie
- cahier de brouillon

### Mathématiques : calcul mental

-Cahier de brouillon  
*Correction :*  
 $10+1 = 11 / 11 + 1 = 12$   
 $12+ 1 = 13 / 13 + 1 = 14$   
 $30+ 1 = 31 / 32+ 1 = 33$   
 $34+ 1 = 35$

### Dictée de syllabes

- cahier de brouillon

### Questionner le monde

**Le calendrier** canopé

Cliquez sur le lien  
<https://www.youtube.com/watch?v=71xdztyNW1g>

### Mathématiques : calcul mental

### Phonologie le son f (ph)

Lecture en CP - Pilotis ph 1ère séance  
-Cliquez sur le lien avant de commencer la lecture des mots et du texte.

Phonologie -

<https://www.youtube.com/watch?v=CRnbosBGgAg>

**Copie :**

Le photographe fait la photo de la fée qui est sur la  
fleur du nénuphar.

**Production d'écrits : j'écris une histoire**

**J'ÉCRIS UNE HISTOIRE**

1 Je lis ou j'écoute la poésie. J'entoure les mots qui riment de la même couleur.  
2 Je colorie les dessins de la même couleur que le chapeau qui rime avec.  
3 Je complète la poésie avec la bonne couleur du chapeau, j'écris les couleurs avec mon livret des mots.

**Mon chapeau**

Quand je mets mon chapeau gris,  
C'est pour aller sous la pluie.  
Quand je mets mon chapeau vert,  
C'est que je suis en colère.  
Quand je mets mon chapeau bleu,  
C'est que ça va déjà mieux.  
Quand je mets mon chapeau blanc,  
C'est que je suis très content.

*Henri Dès*

**Complète la poésie ci-dessous avec les bonnes couleurs .**

Il faut que la couleur que tu choisis rime avec le dernier mot de la ligne suivante.  
Utilise les couleurs : bleu - rouge - marron - noir - jaune - gris

**Copie :**

- Ecrire en cursive (« attaché »)
- Cahier de brouillon

**Production d'écrits :**


















## Mon chapeau

- > Quand je mets mon chapeau    
 C'est pour manger des cornichons 
- > Quand je mets mon chapeau    
 C'est que je suis très heureux 
- > Quand je mets mon chapeau    
 C'est pour me cacher dans l'armoire 

**Mathématiques :** (Tu pourras en faire d'autres toi-même suivant le modèle)

1) Ecris le nombre ou dessine les cubes.

35			
		53	
60		21	
			
57			

### correction

Quand je mets mon chapeau MARRON  
(cornichon)

Quand je mets mon chapeau BLEU  
(heureux)

Quand je mets mon chapeau NOIR  
(armoire)

### Mathématiques

Cahier de brouillon

### Mathématiques

**Mathématiques** Leçon maths

Les dizaines et les unités

<https://www.youtube.com/watch?v=KDO6KfvS-Bk>



Vendredi 19 juin le son f (ph)

**Questionner le monde**

**1) J'utilise le calendrier de la maison :**

Parent :

« Dis la date du jour et écris-la sur un cahier de la maison.

- Dis à l'oral la date de la veille et celle du lendemain »

- lire le mot du jour du calendrier et le noter sur le cahier en cursive.

**2) J'écris tous les mois de l'année sur une feuille tout seul.**

Janvier, février, mars, avril, mai, juin, juillet, août, septembre, octobre, novembre, décembre

**Mathématiques : calcul mental**

amuse toi avec les complément à 10

<https://www.logicieleducatif.fr/math/calcul/comp10.php>

**Dictée de mots**

le nénuphar - le phare - le téléphone - la pharmacie - un éléphont -

**Lecture – Phonologie**

- Lecture des syllabes et phrases du son « ph »

**Copie :**

La nuit sur la route, il faut allumer les phares de

la voiture.

**Questionner le monde**

- calendrier copie

- cahier de brouillon

-

**Mathématiques : calcul mental**

**Dictée de syllabes**

- cahier de brouillon

**Lecture -**

- livre pilotis page 122 ou porte document bleu

**Copie :**

- Ecrire en cursive

(« attaché »)

- Cahier de brouillon

**Questionner le monde**

CP COQUELICOT expression orale unité 10 SE REPÉRER DANS LE TEMPS

1) Cliquez sur le lien

<https://www.youtube.com/watch?v=BGjJLNNQVik>

**Mathématiques : calcul mental**

amuse toi avec les complément à 10

<https://www.logicieleducatif.fr/math/calcul/comp10.php>

## Grammaire

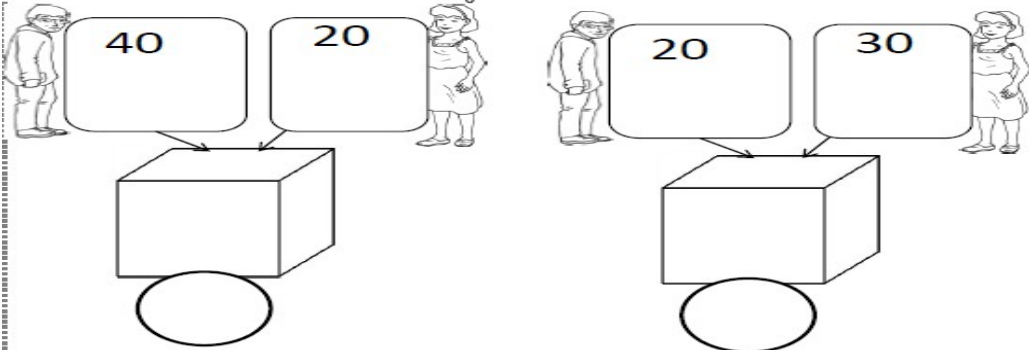
### Ecrire une phrase

J'écris : 1 phrase en utilisant les mots ci-dessous. N'oublie pas, la phrase commence par la majuscule et fini par un point.


Léana - fourmis. - photographie - les - jardin - du -

## Mathématiques :

1 Dessine le matériel que les enfants ont mis dans la boîte.  
Trouve combien il va y avoir de cubes dans la boîte.



2 Trouve combien il va y avoir de cubes dans la boîte.



## Grammaire

- Cahier de brouillon

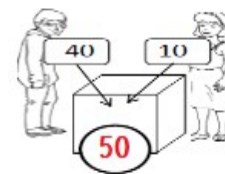
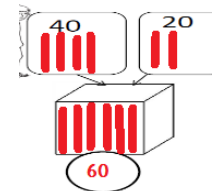
### Correction :

Léana photographie les fourmis du jardin.

## Mathématiques :

- fiche tableau de bord des parents.
- Bande numérique

### Correction :



## Mathématiques

Les additions en ligne - leçon

Merci de regarder la vidéo pour rappel

<https://www.youtube.com/watch?v=cxwLxSqPCB4>