






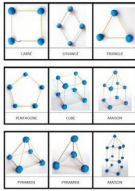




Les activités	Lundi 8 JUIN	Mardi 9 juin	Jeudi 11 juin	Vendredi 12 juin
Rituels Comptines	<p>-Alphabet (Réciter la comptine de l alphabet pour le PS), https://www.youtube.com/watch?v=YkFXGIHCn_o</p> <p>Pour le MS comptine des voyelles (savoir nommer les voyelles) https://www.youtube.com/watch?v=G1xIwi7J-Hs</p> <p>- nombre (comptine numérique) compter jusqu'à 10 pour les PS 1 2 3 nous irons au bois https://www.youtube.com/watch?v=9_uVG5hGx6c</p> <p>Montrer un nombre de doigt jusqu'à 5 ,l enfant vous dit le nombre.</p> <p>-nombre (comptine numérique) compter jusqu'à 20 pour les MS</p> <p>Montrer un nombre de doigt jusqu'au 10 ,l enfant vous dit le nombre.</p> <p>-date (écrire la date entre deux lignes pour les moyens et nommer les lettres du jour pour les petits)</p>			
			<p>PHONOLOGIE</p> <p>Écouter les différents cris d'animaux et dire de quel animal il s agit</p> <p>Fichier MP3 ci joint</p>	
Comptines	<p>Comptine pomme pêche poire</p> <p>https://youtu.be/yVjhR36dz04</p>	<p>L alphabet avec les fruits</p> <p>https://www.youtube.com/watch?v=DZRfZd4wByc&feature=youtu.be</p>	<p>Les fruits de la réunion Ça sent la banane</p> <p>https://youtu.be/5u3hhNVeetI</p>	<p>L alphabet avec les fruits</p> <p>https://www.youtube.com/watch?v=DZRfZd4wByc&feature=youtu.be</p>
<u>le langage oral</u>	<p>Ecoute de la chenille qui fait des trous</p> <p>https://www.youtube.com/watch?v=gQvPQZs_kgE</p>	<p>Affiche fruit nommer les fruits</p> <p>fiche ci joint</p>	<p>Les fruits de la réunion (les nommer)</p> <p>fiche ci joint</p>	<p>devinez qui je suis</p> <p>https://youtu.be/04YvO-DtPgI</p> <p>https://www.youtube.com/watch?v=WWG9zh40BJo&feature=youtu.be</p>

<p><u>Activité n°1</u> art visuel</p>	<p>Pomme PS MS 1-séance de langage sur l'image 2-reproduire la même chose avec une vraie pomme</p> 	<p>- Arcimboldo PSMS 1 observe l'œuvre 2 reproduire l'œuvre avec les fruits que vous avez à la maison fiche ci joint</p> 	<p>L ananas matériels : feuille dessiner l'ananas ou l'imprimer , peinture</p>  <p>consigne : « fais une croix dans chaque carré puis peins l'ananas tu peux faire les feuilles avec les empreintes de ta main »</p>	<p>Nature morte matériels : fruits , dinette 1observer et parler de l'œuvre 2 reproduire l'œuvre fiche ci joint</p>  <p><small>Henri Horace ROLAND DE LA PORTE Nature morte aux pêches - 1765</small></p>
<p><u>Activité n°2</u> -</p>	<p>PSMS : Consigne : colorie puis découpe sur le trait puis colle les morceaux sur une feuille de couleur MS écris POMME entre les lignes . fiche ci joint</p> 	<p>Réaliser un portrait comme Arcimboldo PS MSConsigne : colorie l'œuvre MS écrire avec modèle POIRE ,POMME</p> <p><small>Coloriage : L'Automne d'après Arcimboldo.</small></p> 	<p>Activité numérique 3 et situation partage pour les MS PS Donner 3 bols à votre enfant et lui demander de mettre 3 pommes dans chaque bol . Une fois qu'il a compris il peut faire l'activité sur fiche Consigne « Mets 3 fruits dans chaque panier » Donner 3 bols (paniers) et 9 boules en pâte à modeler (pommes) . Pour ne pas faire de</p>	<p>réaliser sa nature morte 1-Chercher dans les prospectus des fruits , des assiettes,verre,couverts, bol, feuille, fleurs -2les découper (par les parents) dans les prospectus , 3-Coller les différents éléments découpés pour réaliser sa nature morte.</p>


		RAISIN entre les lignes	<p>jaloux tu dois mettre le même nombre de pomme dans le trois bols. Un fois qu il a compris vous pouvez lui donner la fiche</p> <p>MS : »Mets le même nombre de pomme dans chaquer panier « fiche ci joint</p>	<p>ou colorier (rajouter des éléments découper)</p> 
SPORT	<p>Danse : sur tout les légumes au clair de lune https://www.youtube.com/watch?v=NTPOJUugCJM</p>		<p>Jeu de vider le panier . Mettre dans un grand panier différents objets L'enfant doit vider le panier le plus rapidement possible</p>	<p>Jeu de remplir le panier Prendre 2 paniers . Mettre différents objets dans un panier L enfant doit transporter les objets d un panier à l autre le panier. Vous pouvez rajouter des obstacle (passer sous une chaise)</p>
Activité 3	<p><u>Les formes avec les allumettes</u> Consigne; Compte combien d allumettes il y as sur la triangle puis prend le bon nombre allumette et fais un triangle Pour les PS faire les petites forme, Pour les MS les deux grandeurs. Activités +++ . reproduire le bateau et la maison (modèle réduit)</p>	<p><u>Les allumettes</u> Matériels : allumette, pate a modeler PS les formes planes Ms les formes en volumes Consigne : « reproduis la figure comme le modèle »</p> <p>consigne ; reproduis comme le</p>	<p><u>Jeu de la marchande</u> matériels : -des fruits , vous pouvez les faire à la pâte à modeler si vous ne les avez pas en vrai. -cartes les imprimer ou les dessiner PS carte fruits MS carte chiffre et fruits</p> <p>Scénariser le jeu bonjour monsieur madame j aimerai... (donner la carte à l enfant) Pour le PS il doivent compter les</p>	<p>écriture des voyelles MS : écrire les voyelles entre les lignes</p> <p>PS faire des raisins à la pâte à modeler consigne : fais des boules pour</p>

			<p>fruits sur la carte Pour les MS ils doivent lire le chiffre Ils doivent vous donner le bon nombre de fruits Aide pour les MS : la bande numérique</p>	<p>faire une grappe de raisin.</p> 
<p><u>Activité n°4</u></p>	<p>PS MS Dessin dirigés d'une pomme fiche ci joint</p> 	<p>PS</p> <p>jeu des ombres avec les fruits https://lululataupe.com/2-4-ans/jeux-des-ombres/400-jeux-des-ombres-tablettes-fruits JEU DES INTRUS https://lululataupe.com/jeux/4-6-ans/intrus-1/</p> <p>jeu de l'alphabet</p> <p>https://www.logicieleducatif.fr/francais/vocabulaire/alphabet.php</p>	<p>PSMS</p> <p>jeu de kim</p> <p>matériels : des fruits pommes bananes citron, orange ce que vous avez à la maison</p> <p>Mettre différents fruits dans un sac . L'enfant doit deviner sans regarder juste en touchant de quel fruit il s'agit.</p>	<p>PSMS</p> <p>jeu du goût matériels : des fruits pommes bananes citron, orange ce que vous avez à la maison</p> <p>les yeux bandés l'enfant doit deviner de quelle fruit il s'agit</p>
<p>Vidéo Maitresse</p>	<p>Vidéo Nommer les fruits PS MS</p>	<p>Video MS Frapper les syllabes d'un mot</p>	<p><u>Vidéo PS compter les fruits et prendre autant</u></p>	<p><u>MS vidéo syllabe d'attaque mot</u></p>



Activités complémentaires

- faire les lettres de l alphabet avec les allumettes
- Dictée sur ardoise des voyelles
- les ponts :trace les ponts



- jeu de allumettes d autre fiche à imprimer sur <http://mitsouko.eklablog.com/jeu-de-mains-jeu-malin-a108321922>

-PS relie le fruit à son ombre **fiche ci joint**

-
- faire les lettres de l alphabet avec les allumettes

Faire du jus si vous avez un extracteur de jus ou presser le jus des agrumes

PS consigne :compte les fruits et montre à tes parents ou entoure le bon nombre de fruit

Ecriture intiale pour les petits à la pate à modeler

MS coloriage Magique

