Projet : Les fleurs

Cette semaine pour la fête des mères nous allons travailler sur les fleurs

Les activités	Mardi 2 juin	Jeudi 4 juin	Vendredi 5 juin
Rituels Comptines	Alphabet (chanter la comptine de l'alphabet) , nombre (compter jusqu'à 10 pour le PS et 20 MS ,date (écrire la date et nommer les lettres) Apprendre **lePoeme ma main est une fleur** https://www.youtube.com/watch?v=6ZokvmeTsBM	Alphabet (chanter la comptine de l'alphabet) , nombre (compter jusqu'à 10 pour le PS et 20 MS ,date (écrire la date et nommer les lettres) Apprendre **Poeme ma main est une fleur** https://www.youtube.com/watch?v=6ZokvmeTsBM	Alphabet (chanter la comptine de l'alphabet) , nombre (compter jusqu'à 10 pour le PS et 20 MS ,date (écrire la date et nommer les lettres) Apprendre **Poeme ma main est une fleur** https://www.youtube.com/watch?v=6ZokvmeTsBM
le langage oral	Histoire une si petite graine https://www.youtube.com/watch?v=RoCrAPSZxes	Observe les fleurs de la Réunion Sa couleur ? Sa forme ? Regarde les fleurs autour de toi ? As tu une de ses fleurs à ta maison ? **Lors de tes balades observe les fleurs autour de toi et nomme les .** Voir fiche ci joint 	
Activité n°1	Fleur en peinture matériel : fourchette , feuille blanche , peinture, pinceau 	Fleur en peinture  matériel : rouleau de papier toilette , feuille blanche , peinture Avant l'activité :Prendre un rouleau de papier	matériel : rouleau de papier toilette Les découper pour faire les pétales feuille blanche ou carton , peinture pour le fond

	consigne : 1 trempe la fourchette dans la peinture puis pose la sur ta feuille 2 trace la tige avec un pinceau Nous avons réaliser une belle tulipe.	toilette.Découper comme la photo puis consigne : trempe le rouleau dans la peinture puis puis pose le sur ta feuille. Tu peux faire des fleurs de plusieurs couleurs .	
Activité n°2 -	PS puzzle de 4 pièces MS : puzzle de 8 pièces Consigne : reconstitue la couverture d une si petite graine . Fiche ci joint Ou Faire des puzzles https://tidou.fr/2-4-ans/puzzles	PS Fleur à la pate a modeler **FICHE ci-dessous** consigne : fais une fleur avec des boule et les colombins 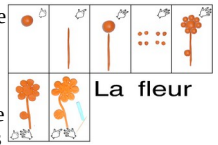 MS : décore le vase puis dessine les les fleurs 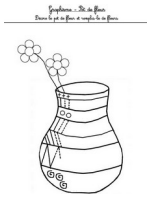	consigne MS :découpe les mots et colle les à la bonne place 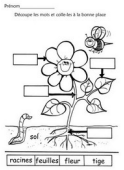 PS repasse sur les pointillé des fleurs
SPORT	**Le ballon dans l air** Matériel : ballon de baudruche garder son ballon le plus longtemps possible en l air en le frappant avec les main ou une frite de piscine. Combien de temps as t il garder le ballon en l air ?	Attraper : matériel : ballon , paire de chaussette Lancer d abord une balle . Au début placer vous prés de votre enfant puis éloigner vous . Jeu de la balle brûlante ne pas garder le ballon , le lancer .	**L ile aux objets** Préparer différents objets à lancer en évitant les projectiles roulants. Tendez un fil (écharpe)entre deux chaises à un métre . Votre enfant devra lancer les objets au dessus du fil pour atteindre une zone précise au sol : un tapis . (île) Tous les objets qui atterrissent sur l tapis (l ile) sont comptabilisés.
Activité 3	PS MS Les fleurs magiques consigne : colorier les fleurs. Puis découper la et plier les pétales . Mets la fleurs dans un bol rempli d eau et observe 	Expérience : Fleurs et eau colorée **Mets 3 fleurs blanches ou feuille de chou dans de l eau colorés et observe ce qui se passe** 	**activités dénombrer MS** http://www.takatamuser.com/maternelle/je-compte-de-1-a-5.html activités couleur PS http://www.takatamuser.com/maternelle/j-apprends-les-couleurs.html

	FICHE joint Tu peux m'envoyer une photos	**FICHE joint**	
Activité n°4 **Dessin**	**PS MS** consigne : dessine la fleur en suivant les étapes **FICHE cjoint** **MS** J'écris FLEUR 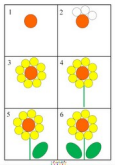	MS : tracer des ponts matériels : feuille (tracé avant un rond jaune) , feutre, consigne : trace des ponts autour du rond pour faire les pétales activité++ : tu peux décorer autour de la fleur en faisant un algorithme de deux couleurs PS : trace la tige de la fleurs 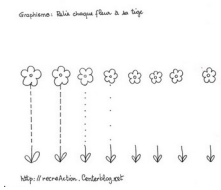	Carte de la fête des mères PS MS fiche joint MS suivre l instruction sur la fiche PS colorier les fleurs Ecrire sous le dessin BONNE FETE MAMAN pour le MS
Histoire		Rose la graine https://www.youtube.com/watch?v=CmM5zNwVZaE	La graine d arc en ciel https://www.youtube.com/watch?v=PPSS01ns5q0
Activités	Dessiner des fleurs MS	Coloriage magique PS MS	PS MS jeu mémory https://www.memozor.com/fr/jeux-de-

complémentaires	 PS MS dessiner les fleurs et la tige 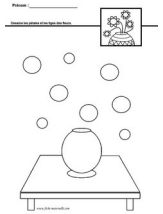		memory/pour-enfants/animaux-sauvages Jeu des fleurs matériels : jeu des fleurs à décorer à imprimer ,dé but :avoir la fleur la plus grande . 1-lancer le dé prendre la tige avec le bon nombre de feuille (ex si le dé indique 2 prendre la tige avec 2 feuilles) 2- À la fin du jeu, on dispose les fleurs de chacun à côté, bien alignées par le bas, de manière à pouvoir voir qui a fait le mieux pousser sa fleur. Arrêter quand vous voulez jeu à imprimer sur le site **http://moncahierjournal.canalblog.com/archives/2017/06/24/35415467.html**