


Prénom

MARDI 9 JUIN

## LES FRUITS

Nommer les fruits. Sa couleur sa forme.



BANANE



FRAISE



POMME



RAISIN




PECHE



PASTEQUE



CLEMENTINE



ORANGE



POIRE

Prénom

MARDI 9 JUIN

ARCIMBOLDO Automne

**Observe l'œuvre.** C est une œuvre d'Arcimboldo.  
Que représente il ? C est un visage d un homme.

Qu est ce qu il a sur son visage ? Il a des fruits des feuilles,

Montrer son nez ? Quel fruit est son nez ? C est une poire  
Montrer la bouche? Quel est le fruit pour la bouche ? C est un marron

Quels fruit il y a dans les cheveux ? Il y a des raisins, des feuilles, une citrouille.

**Réalise ton œuvre en vrai avec des vrais fruits**

matériels : panier de fruit : pomme ,orange , poire ; clémentine , raisin, banane  
des feuilles, pomme de terre , courgette, carotte  
du riz des pates

**consigne** : prends 2 même fruits pour faire les yeux, prend un fruit pour faire la bouche .....



Prénom

MARDI 9 JUIN

*Coloriage : L'Automne*  
*d'après Arcimboldo.*



Consigne : Colorie l'œuvre , colorie chaque fruit d'une couleur

MS écris RAISON POIRE entre les lignes

RAISON

POIRE

---

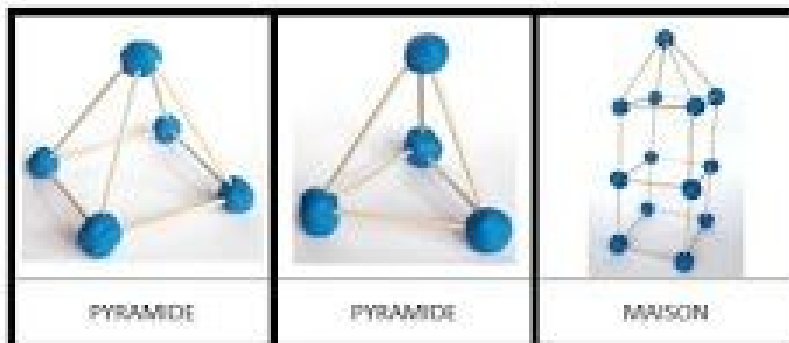
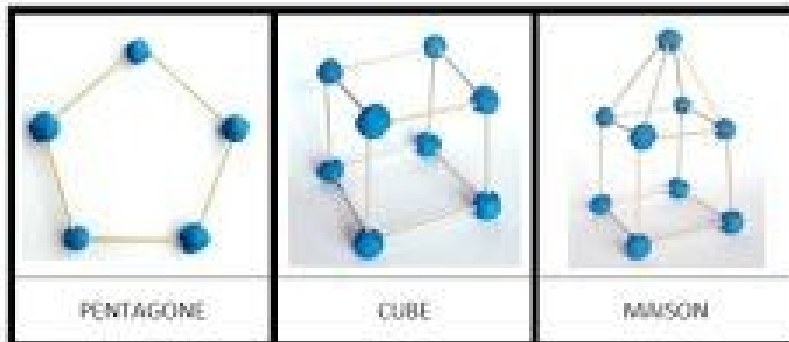
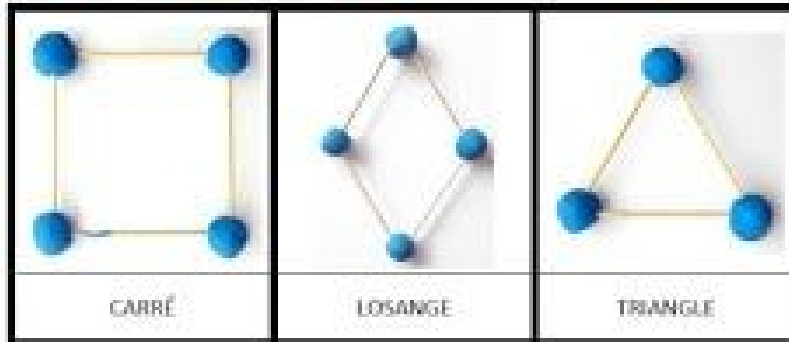
---

---

---

Prénom

MARDI 9 JUIN



Matériels : allumette, pate a modeler  
PS les formes planes  
Ms les formes en volumes

Consigne : « reproduis la figure comme le modèle »

Prénom

MARDI 9 JUIN



cerises



ananas



pomme



citron



grappe de raisin



poire



banane



orange



Consigne ; relie le fruit à son ombre