

Prénom


MARDI 2 JUIN

Reconstitue le puzzle de la couverture de l'album « Une si petite graine ».

Objectif : reconstituer un puzzle de 8 ou 10 morceaux.

Prénom:

à découper sur la ligne bleue pour les Ps et sur toutes les lignes pour les MS






Prénom

MARDI 2 JUIN

LES FLEURS MAGIQUES

- 1 Imprimez et décorez la fleur magique.
- 2 Découpez la fleur.
- 3 Repliez chaque pétale au centre de la fleur.
- 4 Déposez la fleur repliée à la surface d'une assiette creuse ou d'un bol rempli d'eau pour la voir éclore.



WWW.PANDACRAFT.FR

PS MS Les fleurs Magiques

Matériel : feutre, crayon couleur, bol et eau

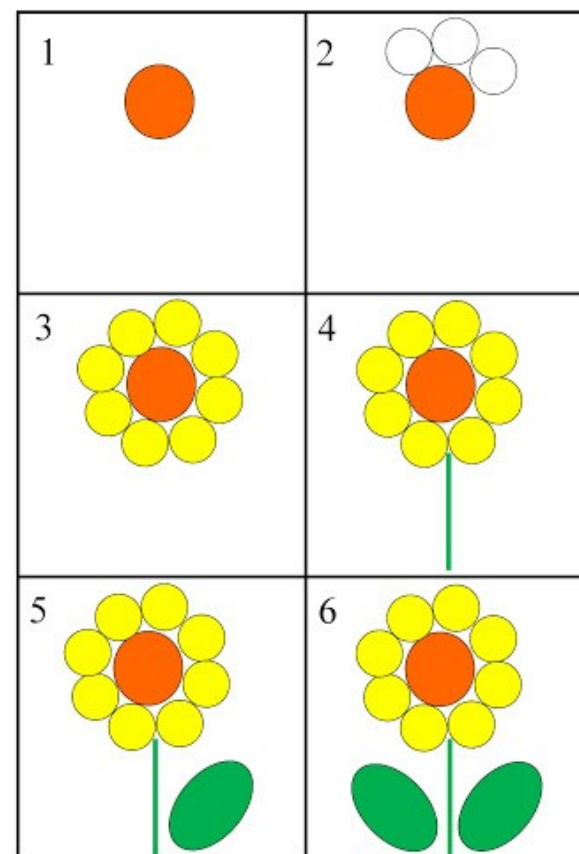
- 1 Imprimer décorez la fleur magiques (ou dessiner)
- 2 Découper la fleur (par les parents PS)
- 3 Repliez chaque pétale au centre de la fleur
- 4 Déposez la fleur repliée à la surface d'une assiette ou d'un bol rempli d'eau pour la voir éclore.



Prénom

MARDI 2 JUIN

PS MS Dessin Dirigé d une fleur consigne : Je dessine les fleurs



MS j 'écris : FLEUR


Prénom

MARDI 2 JUIN

Activités complémentaires

MS je dessine des fleurs comme sur le modèle

<http://lespatouillesdebout2fee.over-blog.com/>



Prénom

MARDI 2 JUIN

Prénom : _____

Dessine les pétales et les tiges des fleurs.

