

1. Prénom :

LUNDI 8 JUIN

## La pomme ( reproduction d art )



## Séance de langage

### Observe l image .

Qu'est ce que c'est ? C'est une pomme.

De quelle couleur est elle ?

1- **Comment est la pomme ?** Elle est coupée en plusieurs morceaux.

2- **En haut de la pomme qu est ce qu il y a ?**

Il y a une feuille et une pédoncule ( reste du tige )

3- **Comment sont les morceaux ?** Faire remarquer que les lamelles de pommes sont décalées.

### reproduire en la même chose en vrai

Nous avons alors essayé de reproduire la

« **même chose** » en réel avec une pomme verte.




1. Prénom :

LUNDI 8 JUIN

## Activité 2

**Consigne :** Colorie la pomme , découpe autour de la pomme ( par les parents pour le PS) puis sur le trait puis coller les différents morceaux en décalé sur une feuille de couleur. Pour les moyens écrire POMME entre les lignes .



POMME

---

---

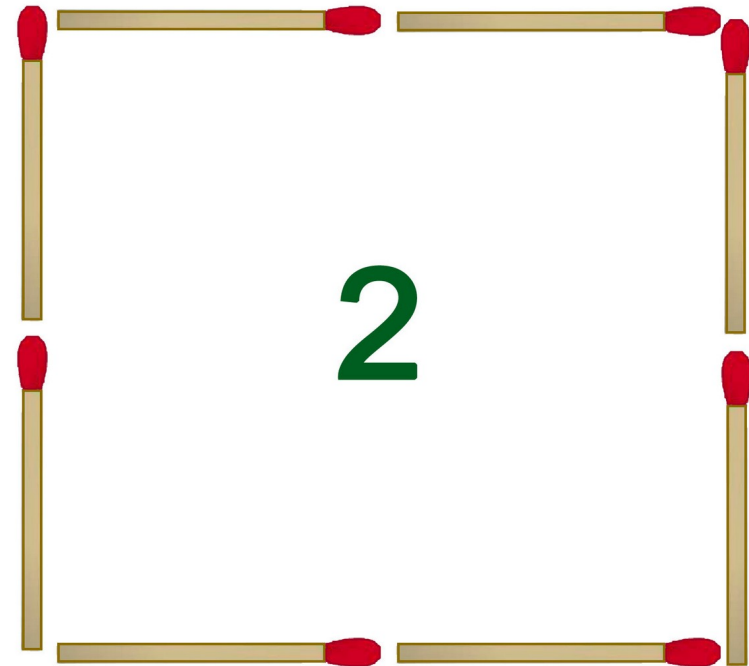
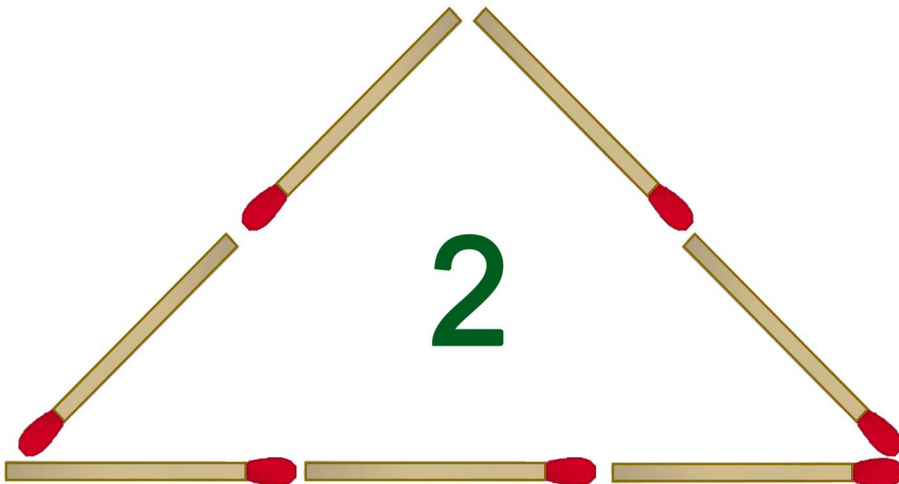

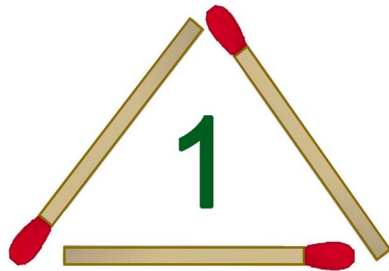
1. Prénom :

LUNDI 8 JUIN

1 Compte combien il fait d'allumettes dans le triangle.


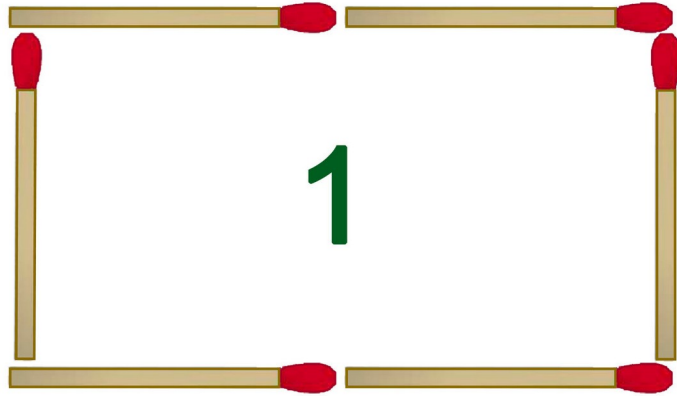
2 Prends le bon nombre de d'allumettes

3 reproduis la forme

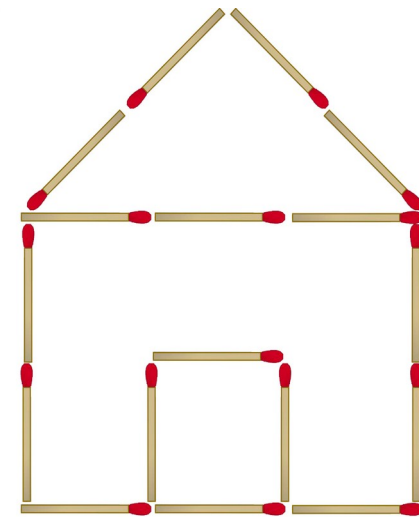
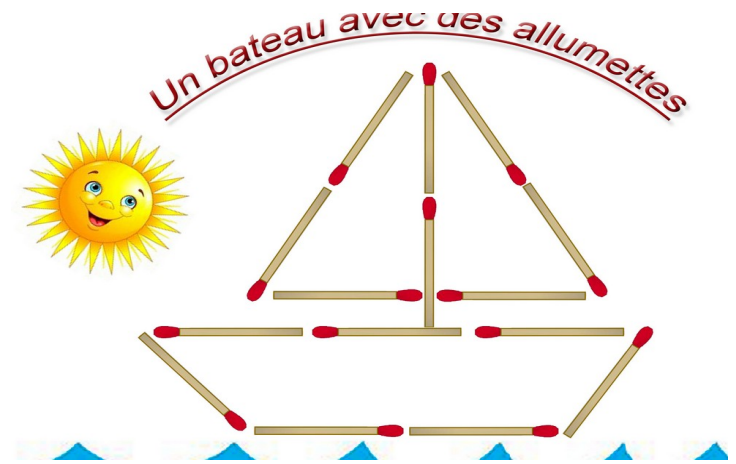


1. Prénom :

LUNDI 8 JUIN



activités ++++modèle réduit

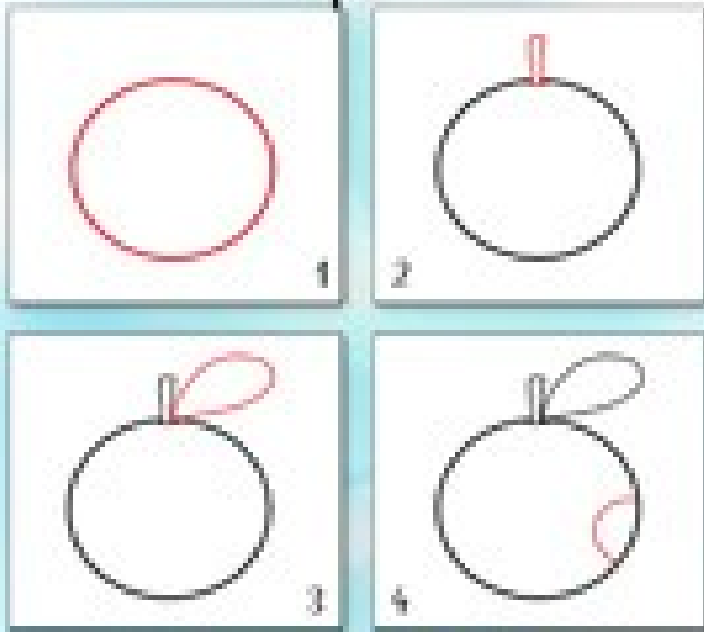


1. Prénom :

LUNDI 8 JUIN

# La pomme


consigne : Je dessine une pomme



1. Prénom :

LUNDI 8 JUIN

MS activités complémentaires Mettre sous fiche plastique



MS : consigne : trace des ponts à l'endroit avec un feutre vélléda