

Prénom

JEUDI 11 JUIN

LES FRUITS DE LA REUNION

Nommer les fruits. La couleur, la forme . Quelle sont les fruits qui piquent ?



PAPAYE



LITCHI



ANANAS



FRUIT DE LA PASSION

Photo: iStockphoto.com



NOIX DE COCO

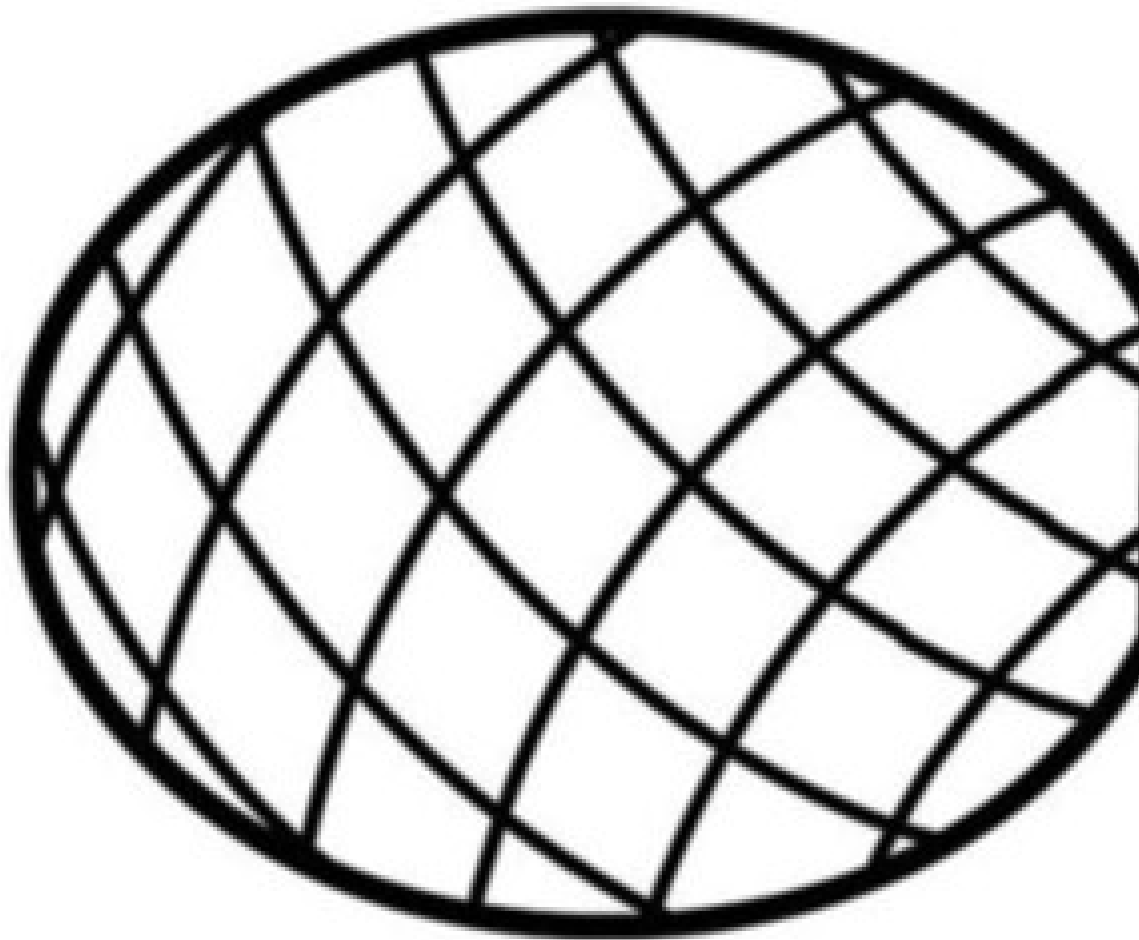


MANGUE

Prénom

JEUDI 11 JUIN

PS MS consigne : « fais une croix dans chaque carré puis peins l ananas tu peux faire les feuilles avec l empreinte de ta main »
MS écrire ANANAS entre 2 lignes

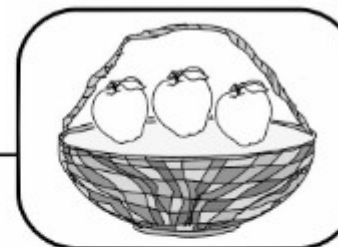


Prénom

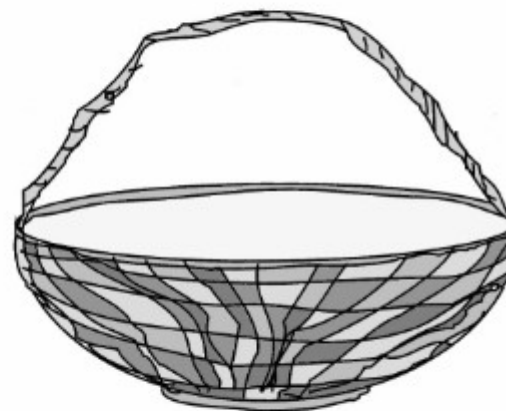
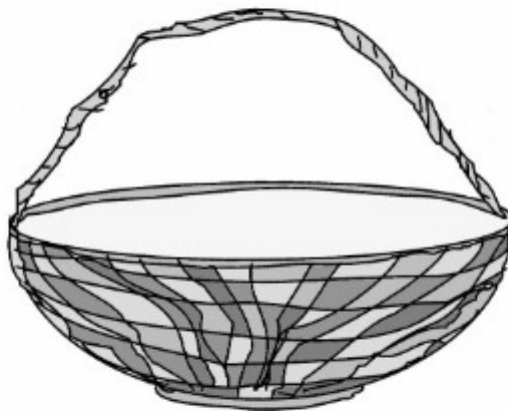
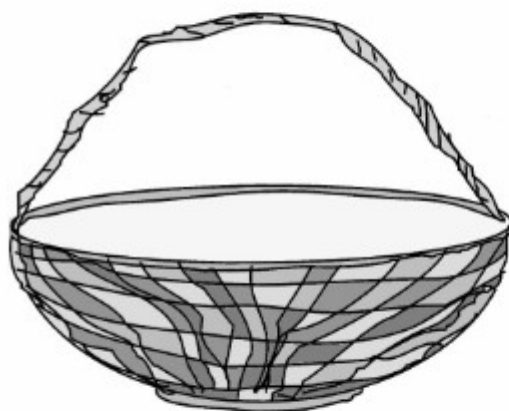
JEUDI 11 JUIN

Avant l'activité donner 3 bols à votre enfant et lui demander de mettre 3 pommes dans chaque bol. Une fois qu'il a compris il peut faire l'activité.

Prénom : _____



Remplis les paniers à hauteur de 3 pommes par panier.

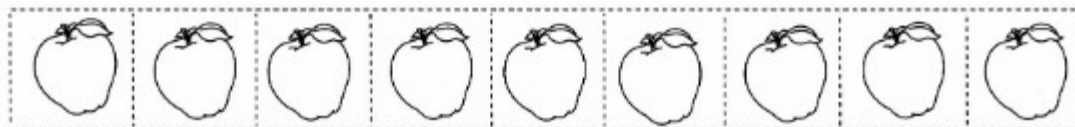
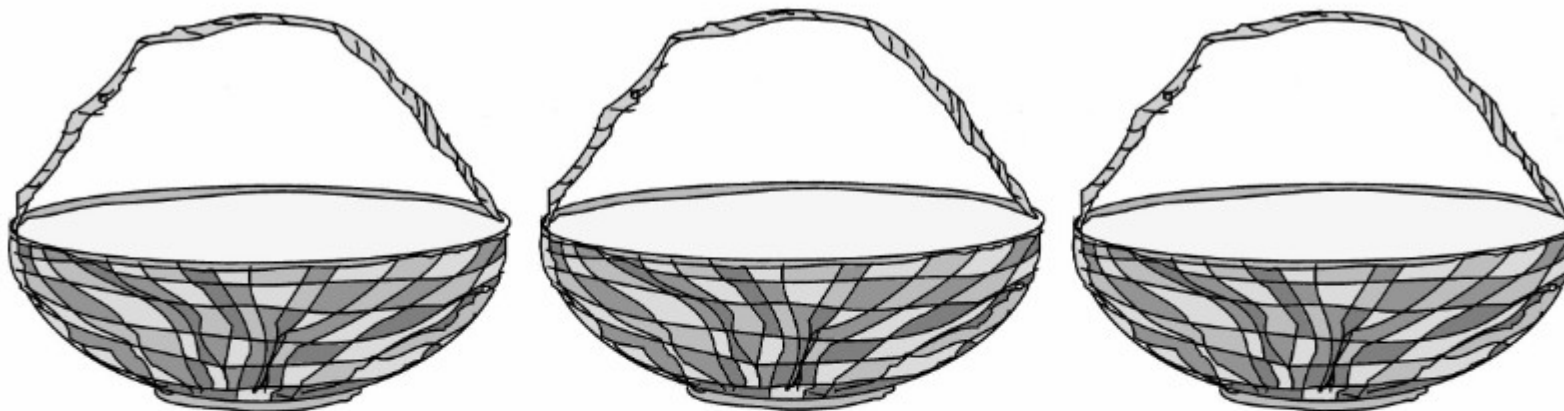


Prénom

JEUDI 11 JUIN

Avant l'activités donner 3 bols (paniers) et 9 boules en pâte à modeler (pommes) . Pour ne pas faire de jaloux tu dois mettre le même nombre de pomme dans le trois bols. Un fois qu'il a compris vous pouvez lui donne la fiche









Consigne : Mets le même nombre de pommes dans le panier



Prénom


JEUDI 11 JUIN

jeu de la marcharde

Prénom

JEUDI 11 JUIN



1



2



3



4

Prénom

JEUDI 11 JUIN



5



5



6



6



1



2



3



4

Prénom

JEUDI 11 JUIN

activité complémentaire PS consigne ; compte les fruits et montre à tes parents ou entoure le bon nombre de doigt

