

TABLEAU DE BORD DES PARENTS (ne pas imprimer)

Semaine du lundi 15 juin 2020 au vendredi 3 juillet 2020

Chers parents, comme convenu je vous contacte 2 fois par semaine pour un temps de lecture, de phonologie et de mathématiques. Bonne semaine à vous. Mme Grondin

	Fiches Exercices	sites
Lundi 15 juin 2020 le son è (elle,ette,erre,esse,enne)		
<p>Questionner le monde 1) J'utilise le calendrier de la maison : Parent : « Dis la date du jour et écris-la sur un cahier de la maison. - Dis à l'oral la date de la veille et celle du lendemain » - lire le mot du jour du calendrier et le noter sur le cahier en cursive.</p> <p>2) J'écris tous les mois de l'année sur une feuille tout seul. <i>Janvier, février, mars, avril, mai, juin, juillet, août, septembre, octobre, novembre, décembre.</i></p> <p>Mathématiques : calcul mental Bande numérique : Dictée de nombres à l'ardoise : 14, 26, 43, 15, 12 Comparer / ranger : 1)- Comparer deux nombres à l'ardoise avec < ou > : 14...18 ; 19...13 2)- Ranger trois nombres du plus petit au plus grand sur l'ardoise et montrer en corrigeant que cela suit l'ordre de la bande numérique : 16 ; 22 ; 9 3)Calcul mental : Compléments à 5 sur ardoise en donnant sous la forme 1+ ... = 5</p> <p>Lecture de syllabes: <i>cette - nette- telle- nelle- pelle- celle- lette- chette- cesse- benne- chelle- quette- delle- siette- miette- viette</i></p>	<p>Questionner le monde - calendrier copie - cahier de brouillon</p> <p>Mathématiques : calcul mental Cahier de brouillon Photocopie de la bande numérique Correction : 1) $14 \leq 18$; $19 \geq 13$ 2) 9 , 16 , 22 3) $1+4 = 5$ / $2+3 = 5$ $3+2 = 5$ / $4+1 = 5$</p> <p>Dictée de syllabes : - cahier de brouillon</p>	<p>Se repérer dans le temps - Cycle 2 - CP/CE1 Les leçons de maître Lucas . « la journée, la semaine » 1) Cliquez sur le lien https://www.youtube.com/watch?v=SjaQeBqF-bk&t=154s 2) Regardez la vidéo 3) Merci de visualiser la vidéo avec votre enfant</p> <p>Mathématiques : calcul mental 1) Allez sur le site : logicieleducatif.fr 2) Cliquez sur l'onglet CP , 3) Cliquez sur 4) Faire les différents exercices en ligne</p> <p>Phonologie AVEC LA METHODE PILOTIS Le son è avec elle, ette, erre, esse, enne partie 1 - Cliquer sur le lien avant de commencer la lecture des syllabes et des mots Merci d'accompagner votre enfant lors de la vidéo .</p>

Lecture des mots du son è (elle, ette, erre, esse, enne)
mes lunettes - une fourchette- il s'appelle- une mouette- une crevette- une serrure - une trompette

Lecture du texte du son è (elle, ette, erre, esse, enne)

Dans sa maisonnette, Fanette fait sa toilette en poussant la chansonnette. Puis, elle tresse ses longs cheveux châtain en y mettant des pâquerettes. Fanette est sacrée coquette : on dirai une princesse ! Puis elle part faire des emplettes à bicyclette. Dans une vitrine, la coquette voit une robe violette. Elle est très belle, dommage qu'elle soit si chère !

Copie : Copier la phrase avec soin dans le cahier.

La maîtresse explique aux enfants que la mouette,

l'hirondelle, la sauterelle et le hibou vivent sur la Terre.

Production d'écrits

-J'écris 1 phrase en faisant comme le modèle

Lecture des mots sur le tableau de bord des parents.

Copie

- Ecrire en cursive (« attaché »)
- Cahier de brouillon

Production d'écrits

- Cahier de brouillon

<https://www.youtube.com/watch?v=xKnwH7sJGVQ>

Le son è avec elle, ette, erre, esse partie 2

- Cliquer sur le lien avant de commencer la lecture des syllabes et des mots
Merci d'accompagner votre enfant lors de la vidéo .

<https://www.youtube.com/watch?v=Lwn2f9-eo6s>

5 J'ÉCRIS UNE HISTOIRE

Consigne

- Je lis ou j'écoute la phrase et je souligne les mots qui vont avec les dessins.
- Je transforme la phrase avec le nouveau dessin.
- J'invente une phrase en choisissant les mots dans mon livret des mots, puis je fais le dessin.

1




le garçon
le garçon

le filet
le filet

le papillon
le papillon

Le garçon attrape un papillon avec son filet.

2



la chèvre
la chèvre

les dents
les dents

la carotte
la carotte

attrape

avec

Mathématiques :

1

Je décompose

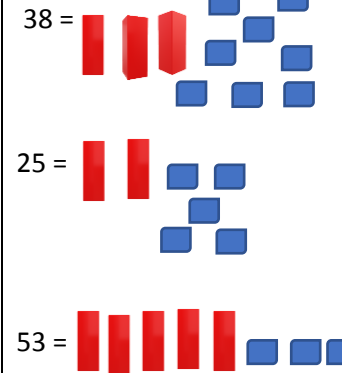
CORRECTION

Le chat habite sur le toit de la cabane.

Mathématiques

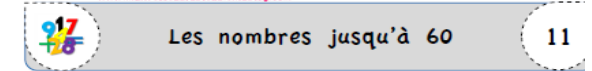
- Cahier de brouillon

Correction :

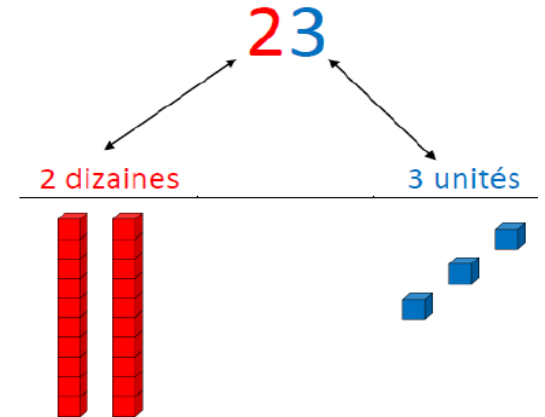


IMPORTANT : merci de regarder la vidéo avant de faire l'exercice Mathématiques

La leçon de rappel :



Je comprends l'écriture de ces nombres



CP décomposer les nombres

- Cliquer sur le lien avant de commencer la lecture de la vidéo

Merci d'accompagner votre enfant lors de la vidéo

<https://www.youtube.com/watch?v=YAj1odnzC>
CM

<p>lecture audio détente : La Princesse sur un pois chapitre1</p>		<p>Calculatrice-ac-lile.fr</p> <ol style="list-style-type: none"> 1) Allez sur le site 2) Cliquez sur l'onglet « LES EXERCICES » dans la barre des tâches. 3) Cliquez sur « NIVEAU CP » 4) Cliquez sur 2 dans Mémoriser la table d'addition (Quadricalc) <p>Lecture/audio plume-app.co voir tutoriel parent (annexe 1) MOT DE PASSE : 6128</p>
<p>Mardi 16 Juin 2020 le son è (elle,ette,erre,esse,enne)</p>		
<p>Questionner le monde 1) J'utilise le calendrier de la maison : Parent : « Dis la date du jour et écris-la sur un cahier de la maison. - Dis à l'oral la date de la veille et celle du lendemain » - lire le mot du jour du calendrier et le noter sur le cahier en cursive.</p> <p>2) J'écris tous les mois de l'année sur une feuille tout seul. <i>Janvier, février, mars, avril, mai, juin, juillet, août, septembre, octobre, novembre, décembre.</i></p> <p>Mathématiques : calcul mental Comparer / ranger : 1) - Comparer deux nombres à l'ardoise avec < ou > : 15...25 ; 23...14 2) - Ranger trois nombres du plus petit au plus grand sur l'ardoise et montrer en corrigeant que cela suit l'ordre de la bande numérique : 8 ; 23 ; 15</p> <p>Dictée de mots mes lunettes – une fourchette- une mouette- une crevette– une trompette</p> <p>Lecture de texte du porte vue bleue : un bec / une échelle</p>	<p>Questionner le monde - calendrier copie - cahier de brouillon</p> <p>Mathématiques : calcul mental Cahier de brouillon Photocopie de la bande numérique Correction : 1) $15 \leq 25$ / $23 \geq 14$ 2) 8, 15, 23,</p> <p>Dictée de mots - cahier de brouillon Lecture – Phonologie - fiche porte vue bleue</p>	<p>Questionner le monde Les jours, les semaines, les mois et les années</p> <ol style="list-style-type: none"> 4) Cliquez sur le lien https://www.youtube.com/watch?v=pRMd6EtuZtk 5) Regardez la vidéo 6) Merci de visualiser la vidéo avec votre enfant <p>Mathématiques : calcul mental</p> <ol style="list-style-type: none"> 5) Allez sur le site : logicieleducatif.fr 6) Cliquez sur l'onglet CP , 7) Cliquez sur Le hérisson calculeur ! 8) Faire les différents exercices en ligne <p>Phonologie le son CP Lecture sons erre ette elle esse</p> <p>Cliquer sur le lien avant de commencer la lecture des mots et du texte .</p>

Ecriture de la lettre e

Apprendre à écrire le e avec Pinpin et Lili

-travail fait à l'oral

Compréhension lecture indépendante le son è

- Lire , comprendre un texte court.

-Répondre aux questions de la fiche 1

Copie :

Fanette est dans sa maisonnette, elle met des
paquettes dans ses cheveux pour être coquette.

-Grammaire : écrire une phrase

Consigne : mets les mots dans l'ordre afin d'écrire une phrase . N'oublis pas une phrase commence

coccinelle - La - a perdu - recette - sa - dans -

poubelle . - la -

Mathématiques :

Ecriture de la lettre

-

Compréhension lecture indépendante

la fiche 1

Copie

- Ecrire en cursive (« attaché »)
- Cahier de brouillon

Grammaire

- Cahier de brouillon

Correction :

La coiffeuse utilise le rasoir de mon voisin.

Mathématiques

Cahier de brouillon

$51 = 1$

$18 = 2$

$39 = 3$

$43 = 4$

$15 = 5$

$30 = 6$

$11 = 7$

$34 = 8$

https://www.youtube.com/watch?v=fVAXZyT_o_uE

Ecriture de la lettre

Apprendre à écrire et reconnaître - la lettre

- 1) Cliquer sur le lien avant de commencer la lecture des mots et du texte

<https://www.youtube.com/watch?v=hn7iZiT2fJI>

Mathématiques

 Leçon maths

Cliquez sur

- 9) Regardez les vidéos :

Les dizaines, additionner des dizaines pour dénombrer, décomposer un nombre de 0 à 99

https://www.youtube.com/watch?v=6cAAvjkdV_A

1 Colle les cartes qui vont ensemble.

51		15	
18		30	
39		11	
43		34	

	7	2	8
	4		6
3	1		5

lecture audio détente : La Princesse sur un pois chapitre 2

SCIENCES : Défi : ça bouge !

COMPETENCES :

Repérer les éléments permettant la réalisation d'un mouvement corporel : les articulations.

Voir dossier en pièce jointe

Lecture/audio
plume-app.co
voir tutoriel parent (annexe 1)
MOT DE PASSE : 612

Jeudi 18 juin 2020 f (ph)

Questionner le monde

1) J'utilise le calendrier de la maison :

Parent :

« Dis la date du jour et écris-la sur un cahier de la maison.

- Dis à l'oral la date de la veille et celle du lendemain »

- lire le mot du jour du calendrier et le noter sur le cahier en cursive.

2) J'écris tous les mois de l'année sur une feuille tout seul.

Janvier, février, mars, avril, mai, juin, juillet, août,
septembre, octobre, novembre, décembre

Mathématiques : calcul mental

Calcul mental : Ajouter 1 à un nombre choisi entre 10 et 30

Compléments à 10 en donnant sous la forme $2 + \dots = 10$

« Ticket de caisse » : Rendu de monnaie sur 10€ avec objet à 9€, puis objet à 5€.

Dictée de syllabes le son f (ph)

phi- pha- phan- pher- pho - phar -phai- phus- phin - phon - phe - phra

- phé - phier - phone- phir

Lecture des mots – Phonologie

un photographe - une photographie - le nénuphar - le phare - le

téléphone- la pharmacie - un éléphant -

Questionner le monde

- calendrier copie
- cahier de brouillon

Mathématiques : calcul mental

-Cahier de brouillon

-Petit haricot

-Photocopie de la bande numérique

Correction :

1)

$$10+1 = 11 / 11 + 1 = 12$$

$$12+ 1 = 13 / 13 + 1 = 14$$

$$30+ 1 = 31 / 32+ 1= 33$$

$$34+ 1 = 35 / \dots\dots$$

2)

$$2+ 8 = 10 / 8+2= 10$$

3)

$$10 - 9 = 1 \text{ €} / 10 - 5 = 5\text{€}$$

Dictée de syllabes

- cahier de brouillon

Lecture – Phonologie

- tableau de bord des parents

Questionner le monde

Le calendrier canopé

7) Cliquez sur le lien

<https://www.youtube.com/watch?v=71xdztyNW1g>

8) Regardez la vidéo

9) **Merci de visualiser la vidéo avec votre enfant**

Mathématiques : calcul mental

10) Allez sur le site : logicieleducatif.fr

11) Cliquez sur l'onglet CP ,

12) Faire les différents exercices en ligne

Phonologie le son f (ph)

Lecture en CP - Pilotis ph 1ère séance

-Cliquer sur le lien avant de commencer la lecture des mots et du texte.

Phonologie -

<https://www.youtube.com/watch?v=CRnbosBGgAg>

il est important de regarder la vidéo avant de commencer la lecture .

Lecture du texte

Le phacochère est un mammifère, une sorte de sanglier qui vit en Afrique. En Afrique et en Asie, on voit d'autres mammifères, des éléphants et des gazelles.

Copie :

Le photographe fait la photo de la fée qui est sur la
fleur du nénuphar.

Production d'écrits : j'écris une histoire

Copie :

- Ecrire en cursive (« attaché »)
- Cahier de brouillon

Production d'écrits : correction

Quand je mets mon
chapeau MARRON
(cornichon)
Quand je mets mon
chapeau BLEU
(heureux)
Quand je mets mon
chapeau NOIR
(armoire)

-

Pilotis 2019 - Etude du graphème "ph"
<https://www.youtube.com/watch?v=cwmiKDKcBbc>

**il est important de regarder la vidéo avant
de commencer la lecture .**

J'ÉCRIS UNE HISTOIRE

ligne

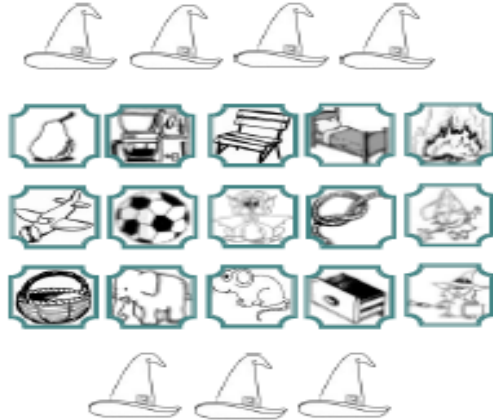


Je lis ou j'écoute la poésie. J'entoure les mots qui riment de la même couleur.
Je colorie les dessins de la même couleur que le chapeau qui rime avec.
Je complète la poésie avec la bonne couleur du chapeau, j'écris les couleurs avec mon livret des mots.

Mon chapeau

Quand je mets mon chapeau gris,
C'est pour aller sous la pluie.
Quand je mets mon chapeau vert,
C'est que je suis en colère.
Quand je mets mon chapeau bleu,
C'est que ça va déjà mieux.
Quand je mets mon chapeau blanc,
C'est que je suis très content.

Henri Dès



Mon chapeau


- > Quand je mets mon chapeau C'est pour manger des cornichons
- > Quand je mets mon chapeau C'est que je suis très heureux
- > Quand je mets mon chapeau C'est pour me cacher dans l'armoire

Mathématiques :

Mathématiques

Cahier de brouillon

Correction :



Mathématiques

Mathématiques Leçon maths

Cliquez sur

13) Regardez les vidéos :

Les dizaines et les unités

<https://www.youtube.com/watch?v=KDO6KfvS-Bk>

Ecriture de la lettre f

Apprendre à écrire et reconnaître - la lettre
14) Cliquer sur le lien avant de commencer
la lecture des mots et du texte

<https://www.youtube.com/watch?v=IFxVTnGCWYU>

Lecture/audio

plume-app.co

voir tutoriel parent (annexe 1)

1) *Ecris le nombre ou dessine les cubes.*

35			
		53	
60		21	
57			

Ecriture de la lettre f

Apprendre à écrire le e avec Pinpin et Lili

-travail fait à l'oral

lecture audio détente : La Princesse sur un pois chapitre3

MOT DE PASSE : 6128

Vendredi 19 juin le son f (ph)

Questionner le monde

1) J'utilise le calendrier de la maison :

Parent :

« Dis la date du jour et écris-la sur un cahier de la maison.

- Dis à l'oral la date de la veille et celle du lendemain »

Questionner le monde

- calendrier copie
- cahier de brouillon

Questionner le monde

CP COQUELICOT expression orale unité 10 SE

REPÉRER DANS LE TEMPS

1) Cliquez sur le lien

- lire le mot du jour du calendrier et le noter sur le cahier en cursive.

2) J'écris tous les mois de l'année sur une feuille tout seul.

Janvier, février, mars, avril, mai, juin, juillet, août, septembre, octobre, novembre, décembre

Mathématiques : calcul mental

Jeu du furet : à rebours en partant de 15 à l'ardoise.

1) Calcul mental : Ajouter 1 à un nombre choisi entre 20 et 30

2) Additions d'un nombre <10 +1 ou +2 puis demander l'opération inverse (commutativité) pour qu'ils comprennent bien que c'est la même chose.

3) « Ticket de caisse » : Rendu de monnaie sur 10€ avec objet à 4€ et 8€

Dictée de mots

le n^énuphar - le phare - le télé^{ph}one - la pharm^{ac}ie - un élé^{ph}ant -

Lecture – Phonologie

- Lecture de la fiche de lecture porte vue bleue (une fée/ une photographie)

Copie :

La nuit sur la route, il faut allumer les phares de

la voiture.

Grammaire

Ecrire une phrase

J'écris : 1 phrase en utilisant les mots ci-dessous.

Léana - fourmis . - photographie - les - jardin - du -

Compréhension lecture indépendante le son f

- Lire , comprendre un texte court.
- Répondre aux questions

Mathématiques : calcul mental

- Cahier de brouillon
- Petits objets
- Leçon porte vue rouge
- Photocopie de la bande numérique

Correction :

1) $20+1=21$ / $22+1=23$

$25+1=26$ / $30+1=31$

$26+1=27$ / $29+1=30$

$15+2=17$ / $21+2=23$

3) $10-4=6$ € / $10-8=2$ €

Dictée de syllabes

- cahier de brouillon

Lecture – Phonologie

- texte sur le tableau de bord des parents .

Copie :

- Ecrire en cursive (« attaché »)
- Cahier de brouillon

Grammaire

- Cahier de brouillon

Correction :

La gymnaste mange une orange.

<https://www.youtube.com/watch?v=BGjJLN>
NQVik

2) Regardez la vidéo

Merci de visualiser la vidéo avec votre enfant

Mathématiques : calcul mental

15) Allez sur le site : logicieleducatif.fr

16) Cliquez sur l'onglet CP ,

17) Cliquez sur

18) Faire les différents exercices en ligne

Phonologie Très important

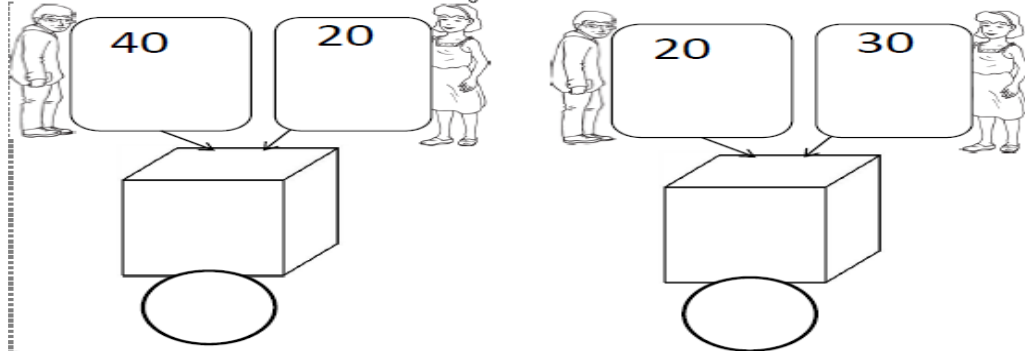
Cliquer sur le lien avant de commencer la lecture des mots et du texte

lecture PH jour 1

<https://www.youtube.com/watch?v=8Uc30EHzbXc>

Mathématiques :

1 Dessine le matériel que les enfants ont mis dans la boîte.
Trouve combien il va y avoir de cubes dans la boîte.



2 Trouve combien il va y avoir de cubes dans la boîte.



lecture audio détente : La Princesse sur un pois chapitre 4

Compréhension lecture indépendante

- fiche 2

Mathématiques :

- fiche tableau de bord des parents.
- Bande numérique

Correction :

$$40+20 = 60$$
$$20 + 30 = 50$$
$$40+ 10 = 50$$
$$20+ 20 = 40$$

Mathématiques

Les additions en ligne - leçon

Merci de regarder la vidéo pour rappel

<https://www.youtube.com/watch?v=cxwLxSqPCB4>

Calculatrice-ac-lile.fr

- 19) Allez sur le site
- 20) Cliquez sur l'onglet « LES EXERCICES » dans la barre des tâches.
- 21) Cliquez sur « NIVEAU CP »
- 22) Cliquez sur 1 dans Mémoriser la table d'addition (calculkart)

Lecture/audio

plume-app.co

voir tutoriel parent (annexe 1) MOT DE

PASSE : 6128

Lundi 22 juin 2020 le son g (gu)

Questionner le monde

J'utilise le calendrier de la maison :

Parent :

- « Dis la date du jour et écris-la sur un cahier de la maison.
- Dis à l'oral la date du jour, celle de la veille et celle du lendemain »
- Essaie de lire le mot du jour du calendrier.
- je récite les jours de la semaine dans l'ordre et dans le désordre
- je récite les mois de l'année tout seul pour maman et papa

Mathématiques : calcul mental

Jeu du furet : à rebours en partant de 20 à l'ardoise.

- 1) Calcul mental : Ajouter 2 à un nombre choisi entre 1 et 30 (x 3) (*ajouter 2 c'est ajouter 1 et encore 1 fois*).
- 2) Ajouter 10 à un nombre entre 1 et 9 (x5)

Dictée de syllabes

gue - gui - gué - guir - guy - gué - guette - guer - guet -
gueur - gue - que - gui - qui - guet - quet - quer - guer -

Lecture de mots le son g (gu)

une marguerite - du muguet - une guirlande - du gui - un bouledogue -
une guenon - un guépard - une pirogue

lecture du texte

Tanguy a sept ans et il aime faire des blagues à ses amis. Lundi, Tanguy a retourné le guidon du vélo de Guy et maintenant, celui-ci zigzague drôlement en pédalant. Mardi, le coquin a déguisé le bouledogue de Maguy. Il lui a mis une guirlande autour du cou ! Mercredi, Tanguy a déréglé les cordes de la guitare de Marguerite. Quand elle en joue, ça

Questionner le monde

- calendrier copie
- cahier de brouillon

Mathématiques : calcul mental

- Cahier de brouillon
- Petits objets
- Leçon porte vue rouge
- Photocopie de la bande numérique

Correction :

- 1)
 $2+25 = 27$ / $2+24=26$
 $2+26 = 28$ / $2+ 22 = 24$
 $2+ 20 = 22$ / $2+ 16 = 18$

Dictée de syllabes

- cahier de brouillon

Lecture :

Copie :

- Ecrire en cursive

Questionner le monde

Se repérer dans l'espace

- 23) Cliquez sur le lien
<https://www.youtube.com/watch?v=AH7vGX5kHBM>
- 24) Regardez la vidéo
- 25) **Merci de visualiser la vidéo avec votre enfant**

Mathématiques : calcul mental

- 26) Allez sur le site : **logicieleducatif.fr**
- 27) Cliquez sur l'onglet CP , puis **numération**
- 28) **Comparaisons de quantités**
- 29) Faire les différents exercices en ligne

Phonologie Très important

Cliquer sur le lien avant de commencer la lecture des mots et du texte


Merci de visualiser la vidéo avec votre enfant

Le son g avec les lettres gu partie 1
https://www.youtube.com/watch?v=Jy_o2KVENZY

Découvrir le son g gu et ses graphies
<https://www.youtube.com/watch?v=Fweid7u8e2k>

sonne faux ! Un jour, c'est de Tanguy que l'on rigolera... Gare à lui !

Copie :



Production d'écrits

- J'écris un poème

(« attaché »)

- Cahier de brouillon

Production d'écrits

- J'écris un poème

Correction :

J'aime mieux les
AVIONS que les
CAMIONS.

J'aime mieux les
BAIGNOIRES que les
RROSOIRS.

J'aime mieux le
BATEAU que la MOTO.

J'aime mieux la
VOITURE que les
CHAUSSURES.

J'ÉCRIS UNE HISTOIRE


Consigne

- Je lis ou j'écoute la poésie. J'entoure les mots qui riment de la même couleur.
- Je colorie les dessins qui riment de la même couleur et je dis comme la comptine.
- J'écris une poésie avec les animaux de mon choix en m'aidant du livret des mots.

Les bonbons

J'aime mieux les bonbons
que le gigot de mouton,
J'aime mieux la cannelle
que les vermicelles
J'aime mieux les gâteaux
que la soupe aux poireaux.
J'ai des confitures
sur toute la figure
et du chocolat
du haut jusqu'en bas
Moustache de chat
filet de foie gras.

J'aime mieux



1

> J'aime mieux

que

2

> J'aime mieux

que

> J'aime mieux

que

Grammaire :

Ecrire une phrase

J'écris : 1 phrase en utilisant les étiquettes mots ci-dessous

girafe - dans - grotte . - dort - La - la -

Mathématiques :

Grammaire :

Ecrire une phrase

simple:

- Cahier de brouillon

Correction

La girafe dort dans la grotte.

Mathématiques :

Cahier de brouillon


Mathématiques :

Merci de regarder la vidéo avant de faire les exercices .


La soustraction en ligne CP

<https://www.youtube.com/watch?v=0sVK3XYcO AQ>

1 Dessine le matériel que les enfants ont mis dans la boîte.
 Trouve combien il va y avoir de cubes dans la boîte.



2 Trouve combien il va y avoir de cubes dans la boîte.



Ecriture de la lettre g

Apprendre à écrire le e avec Pinpin et Lili

-travail fait à l'oral

lecture audio détente : La Princesse sur un pois chapitre 5

Correction :

$$40 - 20 = 20$$

$$30 - 20 = 10$$

$$40 - 10 = 30$$

$$50 - 20 = 30$$

Ecriture de la lettre g

Apprendre à écrire et reconnaître - la lettre
 30) Cliquer sur le lien avant de commencer
 la lecture des mots et du texte

<https://www.youtube.com/watch?v=u7ekSniuf5A>

Lecture/audio plume-app.co
voir tutoriel parent (annexe 1)

MOT DE PASSE : 6128

Lecture/audio

Mardi 23 juin 2020 - le son g (gu)

Questionner le monde

J'utilise le calendrier de la maison :

Parent :

« Dis la date du jour et écris-la sur un cahier de la maison.

- Dis à l'oral la date du jour, celle de la veille et celle du lendemain »

- Essaie de lire le mot du jour du calendrier.

Questionner le monde

- calendrier copie

- cahier de brouillon

Questionner le monde

L'histoire du temps qui passe

- je récite les jours de la semaine dans l'ordre et dans le désordre
je récite les mois de l'année tout seul pour maman et papa

Mathématiques : calcul mental

Jeu du furet : à rebours en partant de 25.

1) Dictée de nombres sur l'ardoise : Nombres compris entre 10 et 20.

2) Calcul mental : faire « +1 » à un nombre entre 20 et 40 (x3)

Dictée de mots le son g (gu)

du muguet - une guirlande - du gui - une guenon - une pirogue

Lecture du texte Pilotis 2ème séance

Lecture de la fiche son porte vue bleue le son g (gu) un gâteau/ une guitare

Copie :

Grand-mère emmène Gaetan voir la mer de Saint-

Gilles, la sœur de grosses vagues s'écrasent sur la

digue.

Mathématiques : calcul mental

- Cahier de brouillon
- Bande numérique
- Correction :

1)

12, 14, 15, 16, 19, 17, 10,

2)

$38+1= 39 / 1+ 37 = 38$

$1+ 35 = 36 / 1+ 32 = 33$

Dictée de mots

- cahier de brouillon

Lecture du texte

Lecture fiche son g (gu)

Copie :

- cahier de brouillon
- Ecrire en cursive (« attaché »)
- Cahier de brouillon

31) Cliquez sur le lien

https://www.youtube.com/watch?v=fH7_t7d2MLg

32) Regardez la vidéo

33) Merci de visualiser la vidéo avec votre enfant

Mathématiques : calcul mental

34) Allez sur le site : logicieleducatif.fr

35) Cliquez sur l'onglet CP, puis numération

36) File numérique du serpent - nombres entiers

37) Faire les différents exercices en ligne

Phonologie Très important

Cliquer sur le lien avant de commencer la lecture des mots et du texte

Français CP: le son [g] - leçon

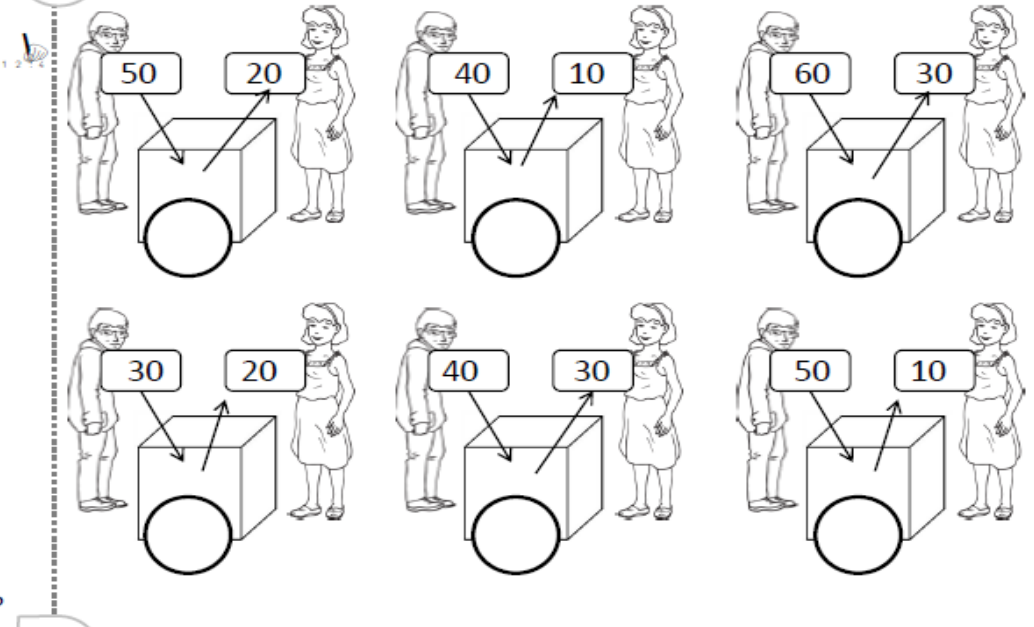
<https://www.youtube.com/watch?v=DJPCc9pzruY>

Français : Le son g pour les élèves de 1^{ère} Année Primaire (rappel)

<https://www.youtube.com/watch?v=6X925wwmYts>

Mathématiques :

1 Trouve combien il va rester de cubes dans la boîte.



Compréhension lecture indépendante le son g (gu)

- Lire , comprendre un texte court.
- Répondre aux questions

lecture audio détente : La Princesse sur un pois chapitre 6

Sciences : Défi : les besoins des êtres vivants

COMPETENCES : Identifier quelques besoins vitaux des végétaux.

Mathématiques :
correction

- $50 - 20 = 30$
- $40 - 10 = 30$
- $60 - 30 = 30$
- $30 - 20 = 10$
- $40 - 30 = 10$
- $50 - 10 = 40$

Compréhension lecture

- fiche texte 3

Sciences : voir fiche jointe

Lecture/audio plume-app.co
voir tutoriel parent (annexe 1)
MOT DE PASSE : 6128

Jeudi 25 juin 2020 le son oin (oin)

Questionner le monde

J'utilise le calendrier de la maison :

Questionner le monde

- calendrier copie

Questionner le monde

Parent :

- « Dis la date du jour et écris-la sur un cahier de la maison.
- Dis à l'oral la date du jour, celle de la veille et celle du lendemain »
- Essaie de lire le mot du jour du calendrier.
- je récite les jours de la semaine dans l'ordre et dans le désordre
- je récite les mois de l'année tout seul pour maman et papa

Mathématiques : calcul mental

Jeu du furet : à rebours en partant de 25.

1) Dictée de nombres sur l'ardoise : Nombres compris entre 10 et 20.

2) Calcul mental : Faire « +2 » à un nombre entre 1 et 30 (x3)

3) PROBLEMES ORAUX

a) « Si j'achète 10 kg de pommes et 4 kg de poires, combien de kg de fruits j'ai dans mon panier ? »

b) « Si j'achète 13 kg de courgettes et 3 kg de poivrons, combien de kg de légumes j'ai dans mon panier ? »

Lecture de syllabes

loin - moin- poin - coin - join -goin -soin -foin - pain - sin - goin - gain
- fein -foin - coi - coin -

Lecture des mots

loin- coincer -un point - pointu -la peinture - se goinfrer - un rond-
point -

Lecture de texte Etude des graphèmes oin

Dans la grange, un caneton est coincé sous le foin. Le petit ne peut pas rejoindre sa maman, la cane. Il cancanne encore et encore : coin-coin ! Coin-coin ! Il a besoin d'aide .

- cahier de brouillon

Mathématiques : calcul mental

- Cahier de brouillon
- Leçon
- Photocopie de la bande numérique

2) $2+25=27$ / $2+23=25$

$2+21=22$ / $2+26=28$

3)

a) $10+4=14$ kg

j'achète 14 kg de fruits

b) $13+3=16$ KG

J'achète 16 kg de

légumes

Lecture de syllabes

Lecture de texte et de mots

Texte cahier de bord des parents

Parler des 4 saisons de l'année et décrire le temps

38) Cliquez sur le lien

<https://www.youtube.com/watch?v=E8TyCCGIQY>

39) Regardez la vidéo

40) **Merci de visualiser la vidéo avec votre enfant**

Mathématiques : calcul mental

Allez sur le site

41) Allez sur le site : logicieleducatif.fr

42) Cliquez sur l'onglet CP , puis **numération**

43) Problèmes CP (addition)

44) Faire les différents exercices en ligne

Phonologie Très important

Le son oin partie 1 méthode Pilotis

Cliquer sur le lien avant de commencer la lecture des mots et du texte

<https://www.youtube.com/watch?v=KzCP0jyIjw0>

Le son oin partie 2

Cliquer sur le lien avant de commencer la lecture des mots et du texte

<https://www.youtube.com/watch?v=p3BQCysYikE>

Enfin, son père, le canard, le décoince d'un grand coup de bec et prend soin de lui !

Coin-coin ! Que c'est bon d'être consolé !

Copie :

Romain relie les points du dessin avec beaucoup de
soin.

Production d'écrits

- J'écris une histoire

Copie :

- Ecrire en cursive
(« attaché »)
- Cahier de brouillon

Production d'écrits

- J'écris une histoire
- cahier de brouillon

Correction :

J'ai dans mon cartable (
C'est épouvantable !)

Un CHAT

Qui s'appelle NANA

J'ai dans ma valise (Ca
me terrorise !)

Une GIRAFE du nom de
CHRISTOPHE

J'ai dans mon armoire
(mon Dieu quelle
histoire !)

Un DAUPHIN

Nommé TINTIN

J'ÉCRIS UNE HISTOIRE

signe

- Je lis ou j'écoute la comptine.
- J'invente une autre comptine en faisant des rimes.

1

Les locataires

Jean-Luc Moreau

J'ai dans mon cartable
(C'est épouvantable !)

Un alligator
Qui s'appelle Hector.



J'ai dans ma valise
(Ça me terrorise !)

Un éléphant blanc
Du nom de Roland...



J'ai dans mon armoire
(Mon Dieu, quelle histoire !)

Un diplodocus
Nommé Spartacus.



Mais pour moi le pire,
C'est sous mon chapeau
D'avoir un vampire
Logé dans ma peau.



2

J'ai dans mon cartable
(C'est épouvantable !)

Qui s'appelle

J'ai dans ma valise
(Ça me terrorise !)

De nom de

J'ai dans mon armoire
(Mon Dieu quelle histoire !)

Nommé

Mathématiques : ATTENTION REGARDES BIEN LES FLECHES !

Mathématiques

-cahier de brouillon

Correction

$$40 - 20 = 20$$

$$50 + 10 = 60$$

$$40 - 10 = 40$$

$$20 + 20 = 40$$

$$50 - 30 = 20$$

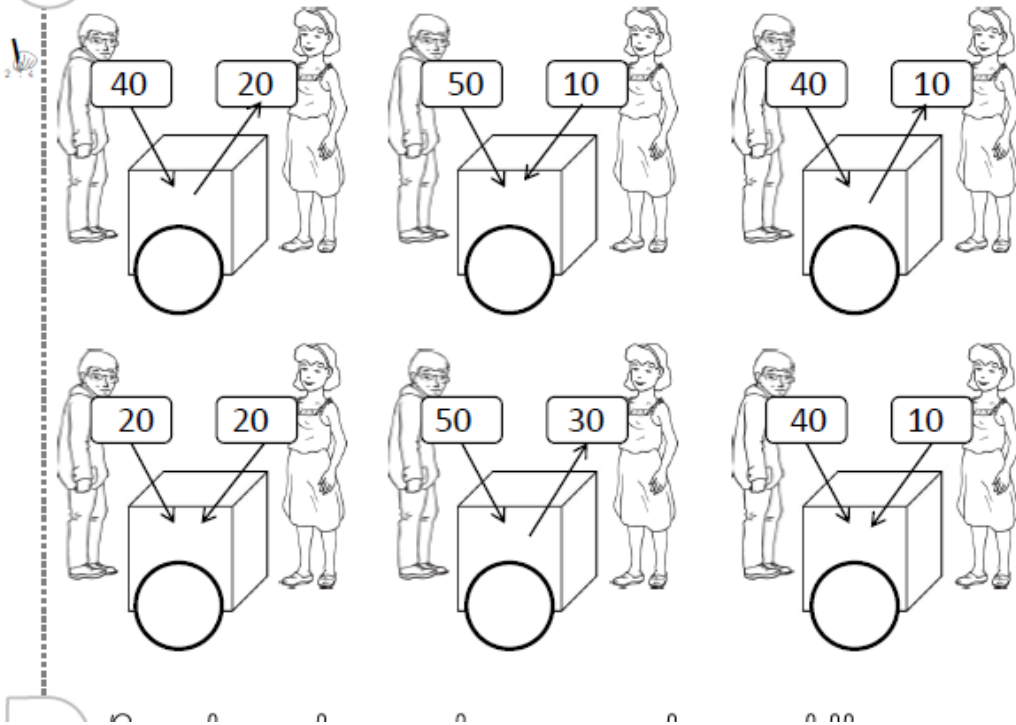
$$40 + 10 = 50$$

Mathématiques

Revoir les vidéos pour rappel des notions.

1

Trouve combien il va rester de cubes dans la boîte.



lecture audio détente : La Princesse sur un pois chapitre 7

Détente / lecture audio
Plume (lire, écouter et produire)

Lecture/audio plume-app.co
voir tutoriel parent (annexe 1)
MOT DE PASSE : 6128

Vendredi 26 juin 2020 le son oin (oin)

Questionner le monde

J'utilise le calendrier de la maison :

Parent :

- « Dis la date du jour et écris-la sur un cahier de la maison.
- Dis à l'oral la date du jour, celle de la veille et celle du lendemain »
- Essaie de lire le mot du jour du calendrier.
- je récite les jours de la semaine dans l'ordre et dans le désordre
- je récite les mois de l'année tout seul pour maman et papa

Questionner le monde

- calendrier copie
- cahier de brouillon

Questionner le monde

APPRENDS les SAISONS avec Simon

45) Cliquez sur le lien

<https://www.youtube.com/watch?v=3YgYyEckcQg>

Mathématiques : calcul mental

- 1) Jeu du furet : à rebours en partant de 25.
- 2) Dictée de nombres sur l'ardoise : Nombres compris entre 20 et 30.
- 3) Calcul mental :
 - a/ Énoncer oralement un nombre (13 d'abord puis 17), ils écrivent à l'ardoise.
 - b/ Corriger, faire réécrire, le montrer sur la bande numérique (verticale).
- 3/ Le faire dessiner à l'ardoise sous la forme de jetons. Corriger en faisant au tableau.

Dictée de mots

loin- -un point - pointu -la peinture - un rond-point -

Lecture

Lecture de la fiche son OIN du porte vue bleu (un point / la peinture)

Copie :

Le boxeur se sert de ses poings pour se battre. Il ne

prend pas soin de son copain.

Mathématiques : calcul mental

- Cahier de brouillon
- Leçon
- Photocopie de la bande numérique

Dictée de mots

- cahier de brouillon

Lecture

- fiche de lecture port vue bleue.

Copie :

- Ecrire en cursive (« attaché »)
- Cahier de brouillon

46) Regardez la vidéo

47) **Merci de visualiser la vidéo avec votre enfant**

Mathématiques : calcul mental

Allez sur le site

- 48) Allez sur le site : **logicieleducatif.fr**
- 49) Cliquez sur l'onglet CP , puis **numération**
- 50) Problèmes CP (addition)
- 51) Faire les différents exercices en ligne

Phonologie Très important

Cliquer sur le lien avant de commencer la lecture des mots et du texte

Le son oin partie 2

[https://www.youtube.com/watch?v=p3BQCysYik](https://www.youtube.com/watch?v=p3BQCysYikE)

[E](#)

Phonologie

- 1) Allez sur le site : **logicieleducatif.fr**
- 2) Cliquez sur l'onglet CP , puis phonologie
- 3) Faire les différents exercices en ligne

Mathématiques

Mathématiques :

1 Complète les égalités et trouve le nombre manquant.

Row 1:

- Box 1: 50 and 20 above, empty circle inside. Equation: $50 + 20 = \dots$
- Box 2: 40 and 10 above, empty circle inside. Equation: \dots
- Box 3: 30 and 30 above, empty circle inside. Equation: \dots

Row 2:

- Box 4: empty box and 30 above, 50 inside. Equation: $\dots + 30 = 50$
- Box 5: empty box and 40 above, 50 inside. Equation: \dots
- Box 6: empty box and 20 above, 30 inside. Equation: \dots

Mathématiques

Correction

$$50 + 20 = 70$$

$$40 + 10 = 50$$

$$30 + 30 = 60$$

$$20 + 30 = 50$$

$$10 + 40 = 50$$

$$10 + 20 = 30$$

Lundi 29 juin 2020 le son gn (gn)

Questionner le monde

J'utilise le calendrier de la maison :

Parent :

« Dis la date du jour et écris-la sur un cahier de la maison.

- Dis à l'oral la date du jour, celle de la veille et celle du lendemain »

- Essaie de lire le mot du jour du calendrier.

- je récite les jours de la semaine dans l'ordre et dans le désordre

je récite les mois de l'année tout seul pour maman et papa

Questionner le monde

- calendrier copie
- cahier de brouillon

Questionner le monde

APPRENDS les SAISONS avec Simon

52) Cliquez sur le lien

<https://www.youtube.com/watch?v=3YgYyEckcQg>

[YyEckcQg](https://www.youtube.com/watch?v=3YgYyEckcQg)

53) Regardez la vidéo

Mathématiques : calcul mental

- 1) Jeu du furet : à rebours en partant de 29.
- 2) Cartes flash : jusqu'à 5, écrire les nombres en lettres sur l'ardoise.
- 3) Dictée de nombres sur l'ardoise : Nombres compris entre 20 et 30.
- 4) Calcul mental : Décomposer comme à la séance précédente 11, 19 et 12.

Lecture de syllabes du son gn (gn)

gne- gna -gné -gnan-gno -gnon - gnè - gnou -gnai -gnau -gue -gou -geon
-gran- gné - go - gno - gui - gnai -geai -

lecture des mots

grognon - elle souligne - une consigne - le poignet - surligner - soigner

Lecture du texte

Je fais une randonnée en montagne avec mes parents. Au fur et à mesure que l'on s'élève, on a une vue magnifique. Au détour d'un chemin, je crois apercevoir une mignonne petite marmotte derrière une grosse pierre. Je me précipite et je tombe dans les ronces. Mon poignet saigne, mais ce n'est qu'une égratignure. C'est sûr, la marmotte est partie.

Copie :

Mathématiques : calcul mental

- Cahier de brouillon
- Leçon
- Photocopie de la bande numérique

Correction :

2)

- 1 : un
2 : deux/3 : trois/4 quatre/
5 : cinq
4)
11 = 10 + 1 / 19 = 10 + 9/
12 = 10 + 2

Lecture de mots

- cahier de brouillon

Lecture

Tableau de bord des parents

Copie :

- Ecrire en cursive (« attaché »)
- Cahier de brouillon

54) Merci de visualiser la vidéo avec votre enfant

Mathématiques : calcul mental

Allez sur le site

- 55) Allez sur le site : **logicieleducatif.fr**
- 56) Cliquez sur l'onglet CP , puis **numération**
- 57) Problèmes CP (addition)
- 58) Faire les différents exercices en ligne

Phonologie Très important

Cliquer sur le lien avant de commencer la lecture des mots et du texte

Le son gn partie 1

https://www.youtube.com/watch?v=_atRHYPIZs8

Le son gn au CP

Rappel des anciens sons

<https://www.youtube.com/watch?v=yMXg7b7A0xE>

Phonologie

- 1) Allez sur le site : **logicieleducatif.fr**
- 4) Cliquez sur l'onglet CP , puis phonologie
- 5) Faire les différents exercices en ligne

Quand je gagne je ne suis pas grognon, je grignote

un signon.

Mathématiques :

1 Complète les égalités et trouve le nombre manquant.

50 20
50 - 20 = ...

40 10

60 30

 30
20
... - 20 = 30

 40
30

 50
10

Sciences : Défi : les familles de nourriture

COMPETENCES : Apprécier quelques règles d'hygiène de vie : les catégories des aliments.

Mathématiques

Correction

$50 - 20 = 30$

$40 - 10 = 30$

$60 - 30 = 30$

$50 - 20 = 30$

$70 - 30 = 40$

$60 - 10 = 50$

Mathématiques

Sciences : Défi : les familles de nourriture

familles de nourriture

Voir fiche ci-jointe

Mardi 30 juin 2020 le son gn (gn)

Questionner le monde

J'utilise le calendrier de la maison :

Parent :

- « Dis la date du jour et écris-la sur un cahier de la maison.
- Dis à l'oral la date du jour, celle de la veille et celle du lendemain »
- Essaie de lire le mot du jour du calendrier.
- je récite les jours de la semaine dans l'ordre et dans le désordre
- je récite les mois de l'année tout seul pour maman et papa

Mathématiques : calcul mental

- 1)Cartes flash : Lire les nombres nombres entre 5 et 10 (x4)
- 2)Dictée de nombres sur ardoise : 3 nombres parmi ceux de 11 à 19
- 3)Devinettes : « Je suis une figure qui compte trois côtés, qui suis-je ? »
Ils doivent dessiner la figure annoncée à l'ardoise.
Puis : « Je suis une figure qui compte quatre côtés de la même longueur, qui suis-je ? »
« Je suis un cercle dessiné à l'intérieur d'un carré, dessinez-moi ! »

Dictée de mots

elle souligne - une consigne - le poignet - surligner - soigner

Lecture le son GN

Lecture de la fiche son GN du porte vue bleu. (la montagne / un champignon)

Copie :

Questionner le monde

- calendrier copie
- cahier de brouillon

Mathématiques : calcul mental

- Cahier de brouillon
- Leçon
- Photocopie de la bande numérique

Correction :

- 3)
 - je suis un triangle
 - je suis un carré

Dictée de mots

- Tableau de bord

Lecture

Tableau de bord

Copie :

- Ecrire en cursive (« attaché »)
- Cahier de brouillon

Questionner le monde

APPRENDS les SAISONS avec Simon

- 59) Cliquez sur le lien
<https://www.youtube.com/watch?v=3YgYyEckcQg>
- 60) Regardez la vidéo
- 61) **Merci de visualiser la vidéo avec votre enfant**

Mathématiques : calcul mental

Allez sur le site

- 62) Allez sur le site : **logicieleducatif.fr**
- 63) Cliquez sur l'onglet CP , puis **numération**
- 64) Problèmes CP (addition)
- 65) Faire les différents exercices en ligne

Phonologie Très important

Cliquer sur le lien avant de commencer la lecture des mots et du texte

Le son gn partie 2

<https://www.youtube.com/watch?v=8NuhWVQhBhC>

Phonologie

- 1)Allez sur le site : **logicieleducatif.fr**
- 6) Cliquez sur l'onglet CP , puis phonologie
- 7) Faire les différents exercices en ligne

Ne grignote pas entre les repas, ce n'est pas bon

pour ta ligne.

Mathématiques :

1 Complète le tableau avec les chiffres manquants

0	1	2	3	4	5	6	7		9
10	11		13	14	15	16	17	18	19
20	21	22	23		25	26	27	28	
30	31		33	24	35	36		38	39
40	41	42	43	44		46	47	28	49
50	51	52		54	55	46	57		59
60		62	63		65	66	67	68	

Mathématiques

Correction

Aides toi de la bande numérique .

Mathématiques

jeudi 2 juillet 2020 le son h (H)

Questionner le monde

J'utilise le calendrier de la maison :

Parent :

- « Dis la date du jour et écris-la sur un cahier de la maison.
- Dis à l'oral la date du jour, celle de la veille et celle du lendemain »
- Essaie de lire le mot du jour du calendrier.
- je récite les jours de la semaine dans l'ordre et dans le désordre
- je récite les mois de l'année tout seul pour maman et papa

Mathématiques : calcul mental

Cartes flash : Lire les cartes flash des mots nombres entre 5 et 10 (x4)

Dictée de nombres sur ardoise : 3 nombres entre 11 à 19

Bande numérique : Compter à l'ardoise de 5 en 5 de 0 à 60 max (x1).

Lecture de syllabes le son h

ha - hi - hu - hou- har- hy - hé -his - pho -hé - cha- hy - phi-
har - chou -hu

Lecture de mots

dehors - j'habite - un rhume - hurlé - un hôpital - une
histoire - huit -un thé -

Lecture du texte

Je dis que cette histoire est horrible ! Des hommes qui dorment dans le hangar, ils passent par les hautes herbes pour aller chercher le hérisson qui vit dans la hutte d'un homme que tout le monde voit comme un héros. Cet homme joue de la harpe dans son hangar . Sa femme reste dans son hamac toute la journée, elle l'écoute jouer de la musique.

Copie :

Questionner le monde

- calendrier copie
- cahier de brouillon

Mathématiques : calcul mental

- Cahier de brouillon
- Leçon
- Photocopie de la bande numérique

Dictée de syllabes

- cahier de brouillon

Lecture de mots et du texte

Tableau de bord des parents

Copie :

- Ecrire en cursive (« attaché »)
- Cahier de brouillon

Questionner le monde

— APPRENDS les SAISONS avec Simon

66) Cliquez sur le lien

<https://www.youtube.com/watch?v=3YgYyEckcQg>

67) Regardez la vidéo

68) Merci de visualiser la vidéo avec votre enfant

Mathématiques : calcul mental

Allez sur le site

69) Allez sur le site : **logicieleducatif.fr**

70) Cliquez sur l'onglet CP , puis numération

71) Problèmes CP (addition)

72) Faire les différents exercices en ligne

Phonologie Très important

Cliquer sur le lien avant de commencer la lecture des mots et du texte

LA LETTRE H

<https://www.youtube.com/watch?v=5tYGNERJUg4>

Phonologie

1) Allez sur le site : **logicieleducatif.fr**

8) Cliquez sur l'onglet CP , puis phonologie

9) Faire les différents exercices en ligne

Mathématiques

Dehors, l'homme a pris sa hache et s'approche du hêtre du

jardin.

Mathématiques :

1 Complète le tableau avec les chiffres manquants

0	1	2	3	4	5		7	8	9
10		12	13	14	15	16	17	18	19
20	21	22	23		25	26	27		29
30		32	33	24	35	36	37	38	
40	41	42	43	44		46	47	28	49
50	51		53	54	55	46	57	58	59
	61	62	63		65		67	68	

2 Ecris < ou >

69 ... 51

68 ... 66

62 ... 50

34 ... 62

55 ... 51

65 ... 56

Ecriture de la lettre h

Apprendre à écrire le h avec Pinpin et Lili

-travail fait à l'oral

Mathématiques

Correction

$69 \geq 51$ $68 \geq 66$ $62 \geq 50$

$34 \leq 62$ $55 \geq 51$ $65 \geq 56$

Ecriture de la lettre h

Apprendre à écrire et reconnaître - la lettre

73) Cliquer sur le lien avant de commencer

la lecture des mots et du texte

<https://www.youtube.com/watch?v=EFPK62D>

[NLk](#)

Vendredi 3 juillet 2020 le son h (H)

Questionner le monde

J'utilise le calendrier de la maison :

Parent :

- « Dis la date du jour et écris-la sur un cahier de la maison.
- Dis à l'oral la date du jour, celle de la veille et celle du lendemain »
- Essaie de lire le mot du jour du calendrier.
- je récite les jours de la semaine dans l'ordre et dans le désordre
je récite les mois de l'année tout seul pour maman et papa

Mathématiques : calcul mental

- 1) Dictée de nombres sur ardoise : 3 nombres de 20 à 30
- 2) Bande numérique : Compter à l'ardoise de 10 en 10 de 0 à 60 max (x1).
- 3) Calcul mental :

- Ajouter 1 à un nombre entre 10 et 20 (x3)
- Enlever 1 à un nombre entre 10 et 20 (x3)

Expliciter le fait qu'enlever 1 c'est prendre le précédent. On peut le visualiser sur la bande verticale avec la représentation en dizaines et unités.

Dictée de syllabes

ha - hi - hu - hou- har- hy - hé -his - pho -hé - cha- hy - phi- har -
chou -hu -

Dictée de mots

dehors - j'habite - hurlé - un hôpital - une histoire - huit -un thé -

Lecture

Lecture de la fiche son H du porte vue bleu.

Copie :

Thomas adore faire la sieste dans son hamac dans le

hangar.

Questionner le monde

- calendrier copie
- cahier de brouillon

Mathématiques : calcul mental

- Cahier de brouillon
- Leçon
- Photocopie de la bande numérique

Dictée de syllabes

- cahier de brouillon

Lecture des mots et du texte

Tableau de bord des parents et porte vue.

Copie :

- Ecrire en cursive (« attaché »)
- Cahier de brouillon

Questionner le monde

APPRENDS les SAISONS avec Simon

74) Cliquez sur le lien
<https://www.youtube.com/watch?v=3YgYyEckcQg>

75) Regardez la vidéo

76) **Merci de visualiser la vidéo avec votre enfant**

Mathématiques : calcul mental

Allez sur le site

77) Allez sur le site : **logicieleducatif.fr**

78) Cliquez sur l'onglet CP, puis **numération**

79) Problèmes CP (addition)

80) Faire les différents exercices en ligne

Phonologie Très important

Cliquer sur le lien avant de commencer la lecture des mots et du texte

Cp son-lettre h

<https://www.youtube.com/watch?v=7NWygQlsFK8>

Phonologie

1) Allez sur le site : **logicieleducatif.fr**

10) Cliquez sur l'onglet CP, puis phonologie

11) Faire les différents exercices en ligne

Mathématiques :

1 Calcule. Attention aux signes !

$40 + 20 = \dots\dots\dots$

$20 + 30 = \dots\dots\dots$

$10 + 30 = \dots\dots\dots$

$40 + 10 = \dots\dots\dots$

$50 - 30 = \dots\dots\dots$

$40 - 20 = \dots\dots\dots$

$60 - 40 = \dots\dots\dots$

$50 - 40 = \dots\dots\dots$

$48 + 20 = \dots\dots\dots$

$51 + 10 = \dots\dots\dots$

$38 + 30 = \dots\dots\dots$

$12 + 40 = \dots\dots\dots$

$69 - 20 = \dots\dots\dots$

$56 - 30 = \dots\dots\dots$

$45 - 30 = \dots\dots\dots$

$63 - 60 = \dots\dots\dots$

Mathématiques

Correction

$40 + 20 = 60$	$20 + 30 = 50$
$10 + 30 = 40$	$40 + 10 = 50$
$50 - 30 = 20$	$40 - 20 = 20$
$60 - 40 = 20$	$50 - 40 = 10$
$48 + 20 = 68$	$51 + 10 = 61$
$38 + 30 = 68$	$12 + 40 = 52$
$69 - 20 = 49$	$56 - 30 = 26$
$45 - 30 = 15$	$63 - 60 = 3$

Mathématiques