

Explorer le monde :

La vache

Elle vit dans
l'étable



Le taureau



La vache



Le veau



La vache
est
herbivore



Elle se
déplace



Elle marche et
court

La vache est un
mammifère. Elle
allaite son petit.



Elle nous donne



La viande



Le cuir



Le lait

Les produits laitiers



Mise en œuvre : lire la fiche explicative à votre enfant pour qu'il en apprenne plus sur la vache.


Motricité fine :

* **Activité 1** : la vache et les empreintes.

Matériel : feutre et le **document 1** à imprimer ou à reproduire

Mise en œuvre :

- Choisir un feutre et colorier un doigt au choix.
- Poser le doigt colorié sur la vache pour laisser apparaître l'empreinte de ce doigt.
- Essayer avec différents doigts et en effectuant des pressions plus ou moins fortes. Comparer les résultats obtenus.



Activité artistique :

* **Activité 2** : le frottage.

Matériel : des crayons de couleur, une feuille blanche et objets plats divers.

Un frottage, c'est l'impression laissée sur une surface de papier par une texture en relief (l'objet) placée en dessous.

Par exemple, placer une pièce de monnaie sur une table, puis déposer une feuille de papier dessus, finalement frotter de façon régulière votre crayon ou craie sur la feuille à l'endroit exact où il y a l'objet et, par magie la pièce de monnaie apparaît sur la surface.



Mise en œuvre : proposez à votre enfant de chercher différentes textures à « frotter » pour imprimer leurs traces. Cela peut être de la dentelle, des feuilles d'arbres, le goudron de la route, différents tissus, un tronc d'arbre, une râpe ...

Lecture/écriture :

* **Activité 3** : former les lettres du mot « vache » avec de la pâte à modeler.

Matériel : de la pâte à modeler, un exemple du mot « VACHE » écrit en capitale d'imprimerie.

Mise en œuvre :

- Nommer les lettres qui composent le mot « VACHE ».
- Former les lettres du mot « VACHE ».
- Reconstituer le mot « VACHE » grâce aux lettres formées précédemment.

* **Activité 4** : reconstituer le mot « vache »


Matériel : le **document 1** (à recopier ou à imprimer), une paire de ciseaux et de la colle.

Mise en œuvre :

- Lire le mot à reconstituer à votre enfant.
- Votre enfant découpe le long des pointillés les lettres du mot vache.



- Reconstituer le mot VACHE à l'aide du modèle. Attention à bien placer les lettres de gauche à droit, dans le sens de la lecture.



Les nombres :

* **Activité 5** : la boîte à d'œufs

Matériel : utilisez une boîte de 6 oeufs (si vous n'avez pas assez d'oeufs vous pouvez utiliser des billes).

Mise en œuvre :

- Présentez la boîte à votre enfant et faites lui compter les oeufs. Il y en a 6 : 3 et encore 3.
- Demandez à votre enfant de fermer les yeux. Pendant ce temps retirez des oeufs de la boîte et placez-les à côté.
- Demandez ensuite à votre enfant de compter le nombre d'emplacements vides.

Voici les photos des situations que vous pouvez proposer :

<https://www.mathsenvie.fr/?p=4763>

Explorer le monde :

* **Activité 6** : la chasse au trésor

Ce jeu permet à votre enfant de se repérer dans l'espace et d'utiliser le vocabulaire spatial.

Mise en œuvre :

Etape 1 :


- Cachez un objet dans la maison ou le jardin (ce sera le trésor à découvrir)
 - Guidez votre enfant de façon à utiliser le vocabulaire avancer en avant en arrière, tourner, reculer. On leur demandera de tourner vers des objets/lieux.
- Par exemple : avance de 3 pas en avant, tourne vers la droite/vers la chambre, avance de 2 pas, regarde sous le lit, dans la boîte.

Etape 2 :

- Après quelques parties, dessinez le plan d'une pièce de la maison avec les points de repères importants (la table le canapé, le lit...) et en symbolisant d'une croix le point de départ, d'un coffre ou d'une étoile le trésor.
- Dessinez en pointillés le trajet que votre enfant devra réaliser dans la maison et assurez-vous qu'il ait compris tous les éléments du plan.


Dessin guidé :

* **Activité 7** : le dessin de la vache.



Mise en œuvre : aidez votre enfant à dessiner une vache.

DOCUMENT 1



V	A	C	H	E

Consigne : Découper puis remettre les lettres dans l'ordre pour former le mot vache en s'aidant du modèle.

