

# Des véhicules en papier – puzzle « tangram »

## Matériel nécessaire pour fabriquer un tangram pour petit

- des feuilles de papier coloré ou alors des plaques de mousse
- une paire de [ciseaux](#)


## Instructions pour faire un jeu de tangram pour petits

Tout est dans la préparation !


Voici les formes à réaliser .Coupez différentes formes, dans plusieurs couleurs.



Pour jouer, montrez les formes à votre enfant, vous pourrez lui expliquer le nom de chaque forme, les couleurs et montrer comment disposer les formes pour former un camion ou un autre objet.




Voici d'autres exemples :




*un bateau*




*une fusée*




*un drôle de camion*



*un camion remorque*



une locomotive



*un camion benne*

*Montrez lui une carte dessin (plus petite donc pas à l'échelle) et lui demander de la reproduire*



