LE JEU DU PORTRAIT

Jeu pour se repérer dans l'espace.

But reproduire une configuration géométrique.

Matériel:
Les cartes des formes géométriques: 1 carré, 1 triangle, 1 cercle, 1 rectangle à découper.
Les cartes du jeu du portrait à découper.

Déroulement du jeu:

Observer les cartes du jeu du portrait.Décrire chaque carte en nommant les formes et situer chaque forme.Utiliser le vocabulaire: en haut, en bas, entre, au-dessus, au-dessous.
Donner à l'enfant les cartes de formes géométriques.Montrer une carte du jeu du portrait et la reproduire.Valider en posant la carte.

Poursuivre avec une autre règle de jeu.
Cacher une carte du jeu du portrait derrière vous ou poser à un autre endroit, l'enfant se déplace pour voir la carte et revient la reproduire à sa place.

Dernier jeu, cacher une carte à l'enfant et décrire avec le vocabulaire cité plus haut la position de chacune des formes.L'enfant doit écouter et comprendre la description pour reproduire la carte.

.....

A découper.



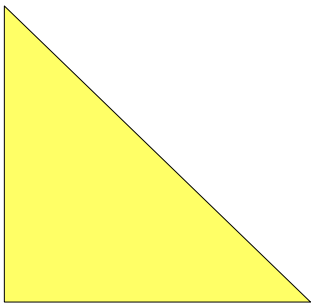





A découper.