

TRAVAIL A FAIRE LE VENDREDI 19 JUIN 2020

1) Mobiliser le langage dans toutes ses dimensions

- Pour les MS GS : « Mon papa »

BONNE FETE A TOUS LES PAPAS !!!

Le 21 juin, ce sera la fête des pères. N'oublie pas d'offrir ta carte à ton papa et de lui réciter la poésie.

TU ES MON HÉROS PAPA



BONNE FÊTE
PAPA




Mon PAPA

Mon PAPA, mon héros
Mon PAPA, le plus beau
PAPA Papillon
Tu fais battre mon cœur,
de joie, de bonheur
Bonne Fête mon PAPA !



Bonne
Fête
PAPA



- **Pour les MS et GS** : Comprendre une histoire lue.

Ecoute et visualise l'histoire « **Ce que papa m'a dit** » avec ton papa pour qu'il t'explique le sens caché du texte.



- **Pour les GS** : Ecrire en cursive (en attaché).

Ecris les jours de la semaine en cursive (en attaché).

Exercice 1 à imprimer

Ecris les jours de la semaine en cursive (en attaché).

lundi

mardi

mercredi

jeudi

vendredi

samedi





dimanche

2) Construire les premiers outils pour structurer sa pensée

- Pour les MS GS : Les formes géométriques.

Nomme les formes géométriques suivantes, décris-les puis dessine-les à main levée dans les cases vides. Tu peux en tracer plusieurs.





Exercice 2 à imprimer

Le carré possède 4 côtés de même taille.	Le rectangle possède 4 côtés : 2 grands côtés opposés de même taille et 2 petits côtés face à face de même taille.	Le triangle possède 3 côtés.	Le cercle ou le rond ne possède pas de côté.
			

- Pour les MS : « Autant » = la même quantité.

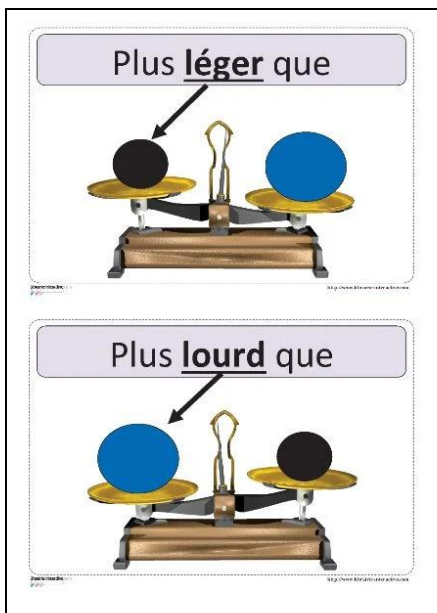

Dessine **autant** de ronds que d'animaux.

Exercice 3 à imprimer

- Pour les MS GS : Lourd / léger.

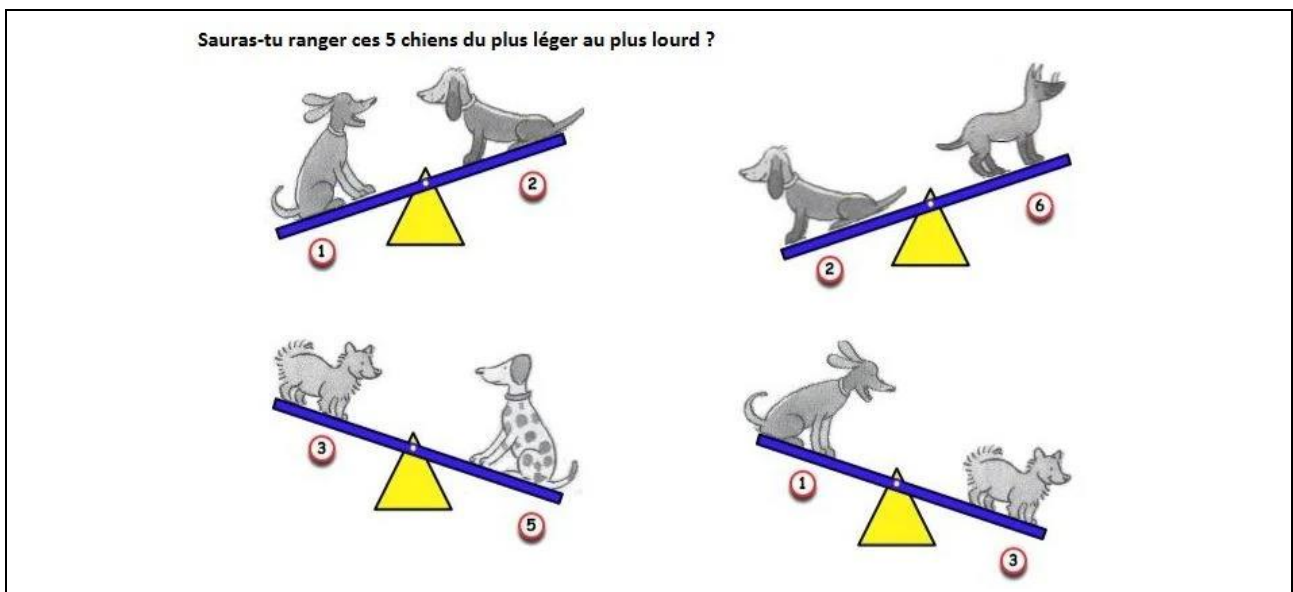
La balance de Roberval : Cliquez sur l'image et visualisez les 38 secondes de vidéo.



Exercice 4 à imprimer

Défi !!!

Sauras-tu ranger ces 5 chiens du plus léger au plus lourd ?




1 2 3 4 5

3) Explorer le monde

- Pour les MS : Se situer dans l'espace : « à l'intérieur, dans » / « à l'extérieur, en dehors ».

Exercice 5 à imprimer

Colorie ce qui est « à l'intérieur » ou « dans ».



Colorie ce qui est « à l'extérieur » ou « dehors ».

