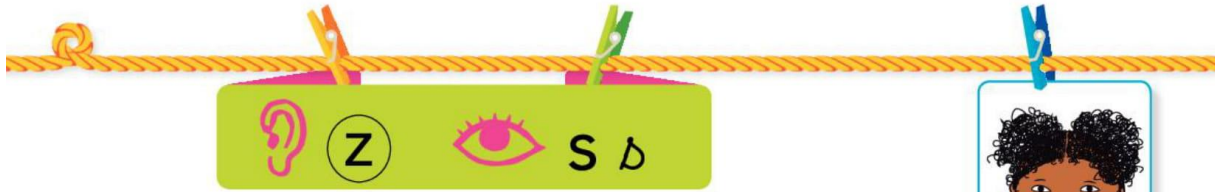


Activités CP

proposées en classe du 8 au 12 juin

Lecture : le son « z » avec la lettre « s »



Je vois, je dis



une maison      une maison

 un vase	 un blouson	 se raser	 la musique
 une usine	 du poison	 une fusée	 un dinosaure
 une rose	 une prison	 une case	 peser
 un bison	 un oiseau	 une tondeuse	 du raisin
 mesurer	 un rasoir	 des ciseaux	 une valise

### Je lis des syllabes

- ose    ase    ise    usi
- use    isa    iso    usé
- euse    ison    oise    asin
- ouse    éSOR    osau    osan

• Les voyelles :  
a, e, i, o, u, y.

• voyelle + s + voyelle  
→ ? [z]

### Je manipule des sons

- Lire les mots.
- Changer la ou les lettres colorées par la ou les lettres proposées.
- Dire le mot nouveau obtenu.

cousin → ss → ?

poisson → s → ?

casé → ss → ?

Il visse. → s → ?

### Je lis des mots

rose            il se repose            mon voisin            une coiffeuse  
grise            elle propose            les saisons            un trésor  
invisible        il écrase                un magasin            du désordre


### Je lis un texte

Aujourd'hui, mes cousins visitent un musée sur les dinosaures.  
Mon cousin **voit** un tyrannosaure et dit à sa sœur :  
« Écoute ce portrait. Tu devras me **dire** qui était  
ce dinosaure. Il mesurait de 12 à 14 mètres  
de long et 5 à 6 mètres de haut. C'était l'un  
des plus grands dinosaures carnivores. »  
Ma cousine sourit : elle a deviné !

il voit  
dire



1. Relie les dessins à la valise si tu entends .



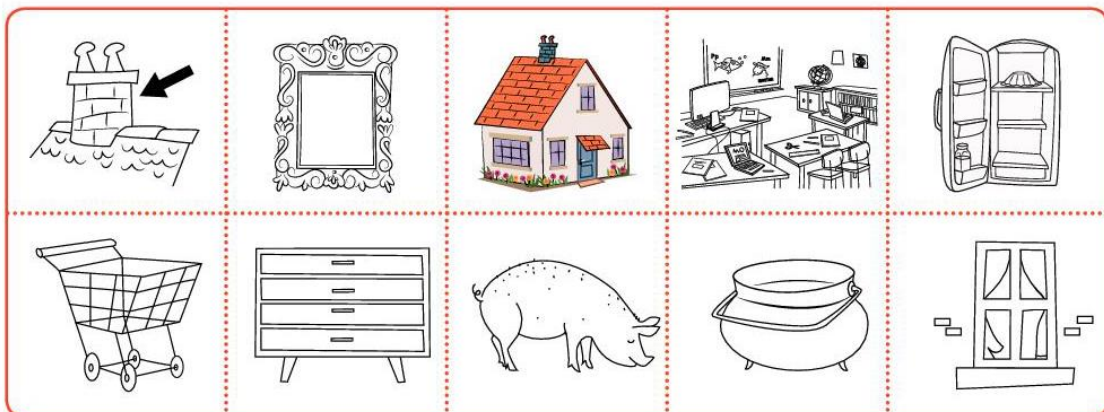
2. Dessine les arcs des syllabes écrites.



3. Colorie la lettre s quand elle se trouve entre deux voyelles.



4. Colorie tous les dessins qui ont un rapport avec le dessin colorié.





5. Relie le mot qui correspond à chaque dessin.

un cousin ●	●	●	● une case
un coussin ●	●	●	● une caisse
du poison ●	●	●	● casser
une boisson ●			● un poisson

6. Lis les mots et dessine-les.

une maison	un trésor	une fusée	un oiseau

7. Lis et complète chaque phrase avec le bon mot.

● Mon visite un musée.  
 ● Mon chat dort sur un .




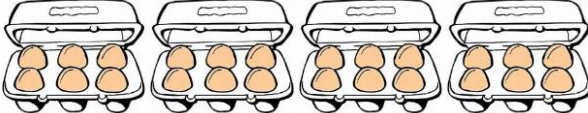



● Le vit dans l'eau.  
 ● Il ne faut pas boire du .

● J'ai peur de ton vase.  
 ● Une est une maison africaine.

8. Recopie la phrase de l'exercice 7 qui correspond au dessin.

Mathématiques : révisions sur les nombres de 0 à 100, revoir l'addition, la soustraction, travail sur le sens de la multiplication

Trouve le total des additions puis transforme l'addition en multiplication :

	<p>Addition : <math>7 + 7 + 7 = \dots\dots\dots</math></p> <p>Multiplication : <math>\dots\dots\dots \times \dots\dots\dots = \dots\dots\dots</math></p>
	<p>Addition : <math>5 + 5 + 5 + 5 + 5 = \dots\dots\dots</math></p> <p>Multiplication : <math>\dots\dots\dots \times \dots\dots\dots = \dots\dots\dots</math></p>
	<p>Addition : <math>6 + 6 = \dots\dots\dots</math></p> <p>Multiplication : <math>\dots\dots\dots \times \dots\dots\dots = \dots\dots\dots</math></p>
	<p>Addition : <math>6 + 6 + 6 + 6 = \dots\dots\dots</math></p> <p>Multiplication : <math>\dots\dots\dots \times \dots\dots\dots = \dots\dots\dots</math></p>
	<p>Addition : <math>4 + 4 + 4 + 4 + 4 + 4 = \dots\dots\dots</math></p> <p>Multiplication : <math>\dots\dots\dots \times \dots\dots\dots = \dots\dots\dots</math></p>
	<p>Addition : <math>3 + 3 + 3 + 3 = \dots\dots\dots</math></p> <p>Multiplication : <math>\dots\dots\dots \times \dots\dots\dots = \dots\dots\dots</math></p>
	<p>Addition : <math>4 + 4 = \dots\dots\dots</math></p> <p>Multiplication : <math>\dots\dots\dots \times \dots\dots\dots = \dots\dots\dots</math></p>

