



an





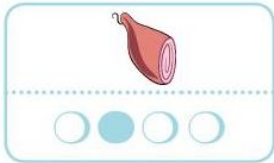
am am em em



1. Relie les dessins à la chambre si tu entends an.



2. Dessine autant de ronds que de sons et colorie le rond du son an.



3. Entoure le bon mot. Recopie-le sans oublier l'article.



champ
chambre



rampe
lampe



jambons
jambes



tambour
tambourin

4. Entoure dans chaque colonne les points communs entre les dessins.








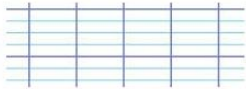


- Ce sont des instruments.
- Ils ont des cordes.
- On tape dessus.
- Ils ont des touches.











- Ce sont des outils.
- Ils font de la lumière.
- Ils sont dans la rue.
- Ils sont utiles pour voir la nuit.

5. ✂ Écris le mot obtenu en supprimant le premier son.




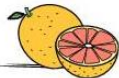
poule – range – coule – faon – houx – chou

	→			→	
⊗ ○ ○			⊗ ○ ○ ○		
	→			→	
⊗ ○ ○ ○			⊗ ○		

6. ➡ Relie chaque mot à son dessin.








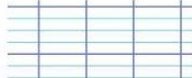


le jambon ●	●		●		●	un tambour ●
la tempête ●	●		●		●	une ambulance ●
un tambourin ●	●		●		●	un tampon ●
	●		●		●	

7. ✂ Écris les syllabes manquantes. Le son (an) s'écrit am.

			
un ____pire	un ____poline	un ____bour	un __ __plemousse

8. 📖 Lis et ✂ écris le mot qui convient pour compléter chaque phrase.

plus – je vois – me

- Je  regarde dans le  miroir : je suis  beau !
- Au  cinéma,  un  bon film.
- Je  grandis de  en  : j'ai  7 ans.

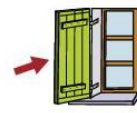

 è
 
 ai ai ei ei et et



1.  Relie chaque dessin à la syllabe que tu  entends.



13



frai



nei

trei

mai

let


2.  Dessine un rond pour chaque son et  colorie le rond du son è.



3.  Surligne tous les ai ei et è ê que tu  vois dans les mots.









vraiment – une chèvre – la peine – un objet – un trèfle –
un trait – pleine – la bête – du flair – un lièvre – la laine

4.  Colorie tous les dessins qui ont un rapport avec le dessin colorié.



5. ✎ Écris les mots sous les dessins.

un aigle – treize – des éclairs – une baleine
 un robinet – une chaîne – un sifflet – le lait

6. 📖 Lis les devinettes et ✎ écris les réponses.

un balai – un bonnet – le volet – la reine

- Elle est mariée avec le roi. C'est
- C'est un objet pour laver le sol. C'est
- Il empêche la lumière d'entrer par la fenêtre.
- On le met sur la tête.

7. 📖 Lis les mots et 🎨 dessine-les.

une paire de chaussures	une paire de gants	une paire de bottes